



# 子宫内膜异位症患者生育力 保护策略

汇报人:xxx

2024-02-29



# 目录

CONTENCT

- 子宫内膜异位症概述
- 生育力保护重要性及原则
- 药物治疗策略及效果评估
- 手术治疗策略及适应证分析
- 辅助生殖技术在内异症中应用
- 生活方式调整与营养支持策略
- 总结：多维度保护子宫内膜异位症患者生育力



01

## 子宫内膜异位症概述



# 定义与发病机制



## 定义

子宫内膜异位症是指子宫内膜组织在子宫腔以外的部位生长，是一种常见的妇科疾病。

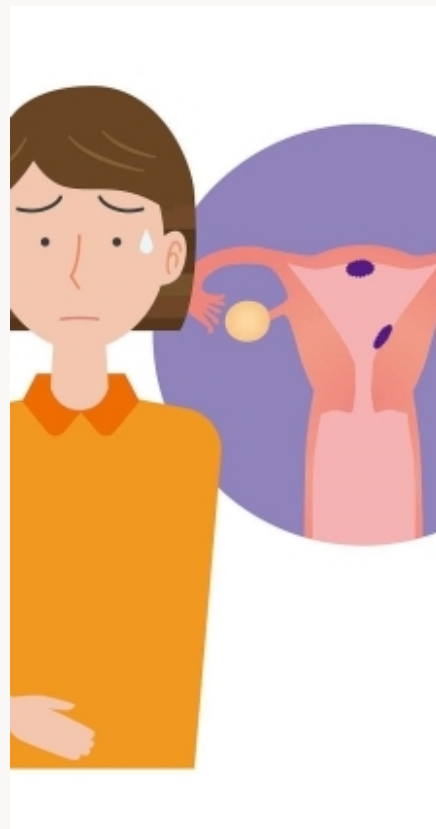
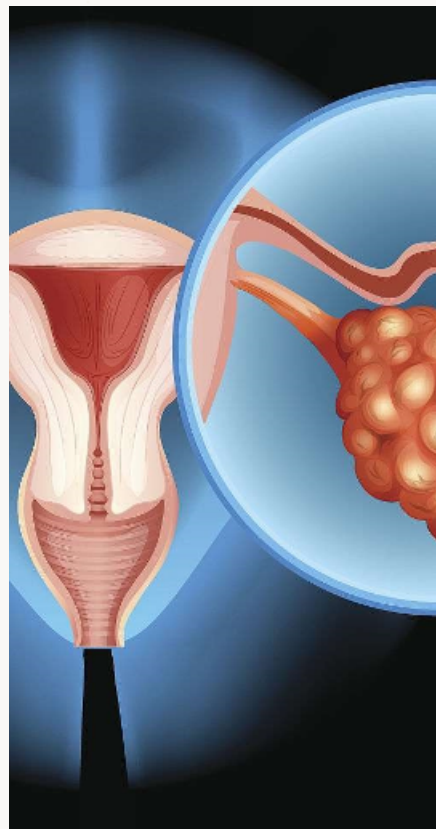
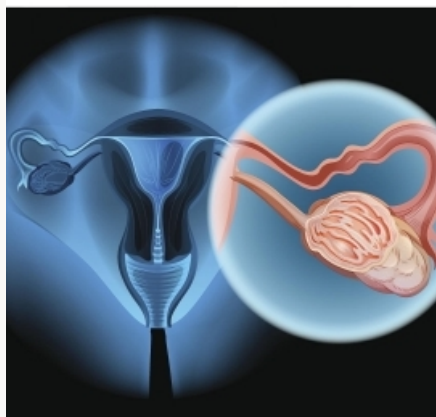
## 发病机制

目前尚未完全明确，但多数学者认为与经血逆流、免疫因素、遗传因素等有关。





# 临床表现及诊断方法



## 临床表现

主要症状包括痛经、慢性盆腔痛、性交痛、月经异常和不孕等。



## 诊断方法

主要依据病史、临床表现和辅助检查，如超声、磁共振等影像学检查，以及腹腔镜检查等。



# 对生育力影响分析

## 影响生育力的因素

- 子宫内膜异位症可导致盆腔微环境改变，影响精卵结合及运送，从而导致不孕。

## 生育力保护策略

- 对于子宫内膜异位症患者，应采取积极的生育力保护策略，包括药物治疗、手术治疗以及辅助生殖技术等，以提高患者的生育能力。同时，患者还应注意生活方式调整，如保持健康饮食、规律作息、适当运动等，以改善身体状况，提高生育力。



## 02

# 生育力保护重要性及原则



# 生育力保护意义阐述

## 保障患者生殖健康

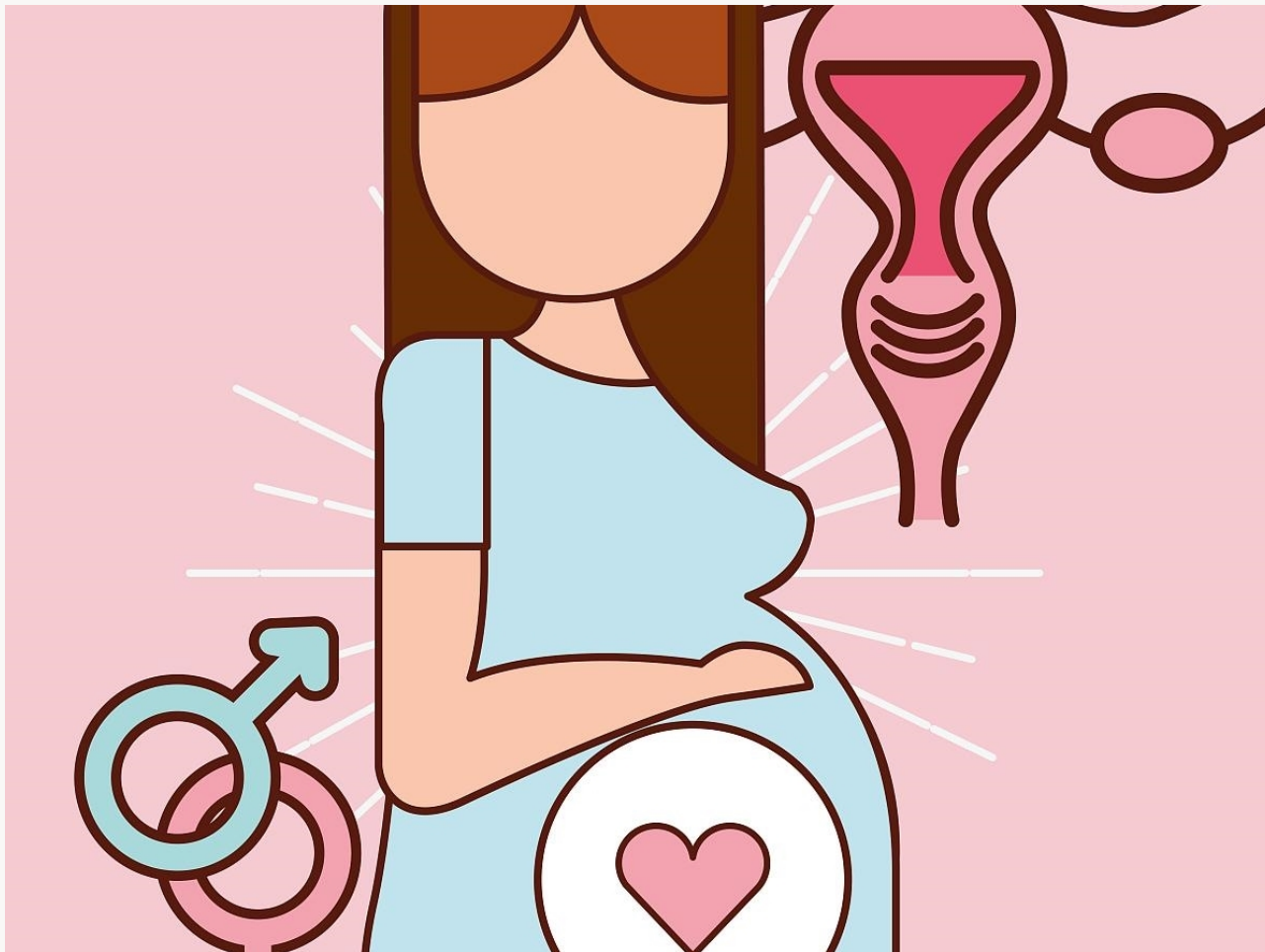
子宫内膜异位症可能导致不孕或生育困难，因此保护生育力对于患者至关重要。

## 提高生活质量

通过保护生育力，可以减少患者的心理压力和焦虑，提高生活质量和幸福感。

## 促进家庭和谐

生育力保护有助于患者实现生育愿望，促进家庭和谐与幸福。







# 个性化治疗方案制定原则



80%

## 综合评估患者病情

根据患者的年龄、病情严重程度、生育需求等因素，综合评估并制定个性化的治疗方案。



100%

## 选择适宜的治疗方法

针对患者的具体情况，选择手术治疗、药物治疗或辅助生殖技术等适宜的治疗方法。



80%

## 注重生育力保护

在治疗过程中，应尽可能保护患者的生育力，避免不必要的损伤和并发症。



# 患者心理支持与辅导

## 提供心理咨询服务

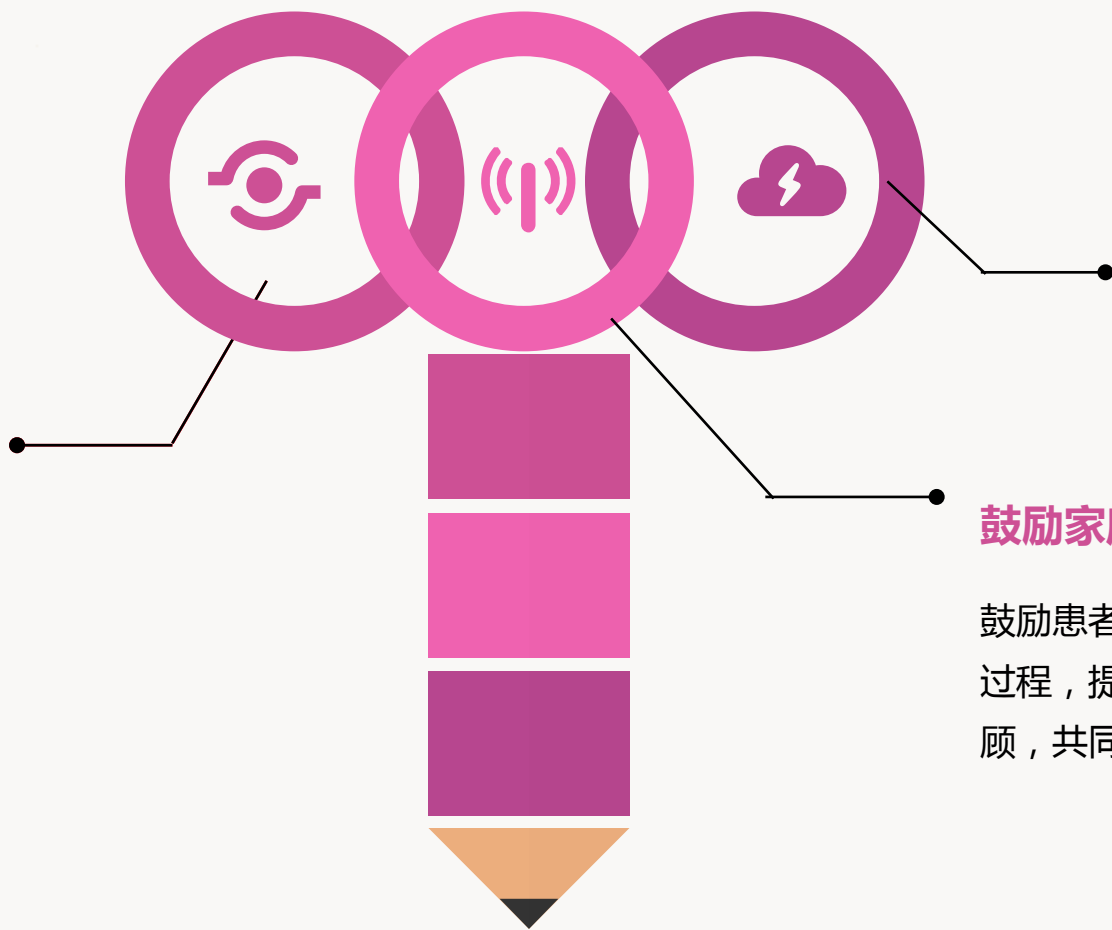
为患者提供心理咨询服务，帮助其缓解焦虑、抑郁等负面情绪，增强治疗信心。

## 开展生育知识教育

向患者普及生育知识，使其了解生育力保护的重要性和方法，提高自我保护意识。

## 鼓励家庭参与和支持

鼓励患者的家庭成员参与治疗过程，提供情感支持和生活照顾，共同应对疾病带来的挑战。





# 03

## 药物治疗策略及效果评估



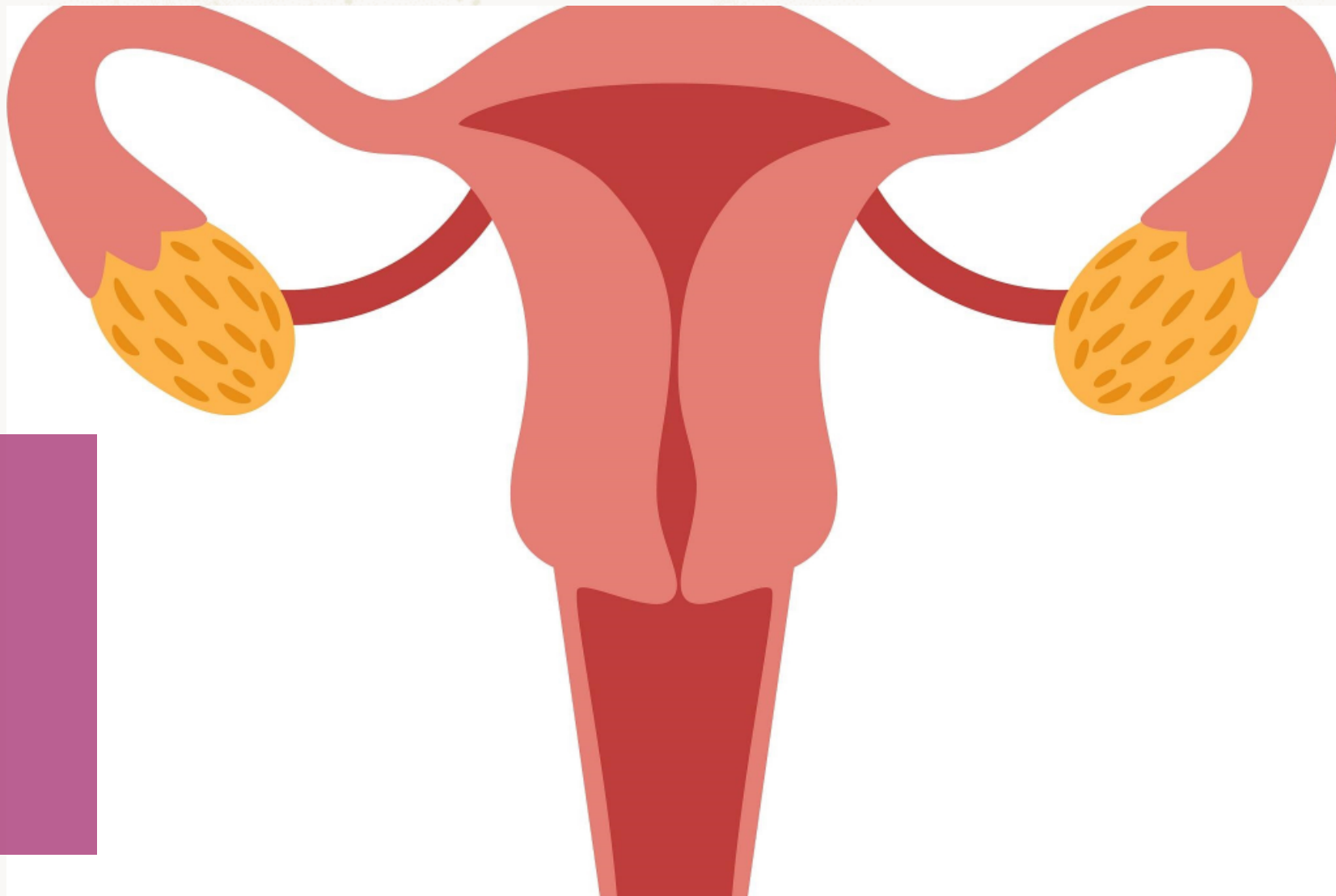
# 药物治疗选择依据和作用机制

## 选择依据

根据患者病情、年龄、生育需求等因素，综合评估选择药物治疗的可行性。

## 作用机制

药物治疗主要通过调节激素水平、抑制子宫内膜增生、减轻炎症反应等途径，达到缓解症状、保护生育力的目的。





# 常用药物介绍及使用方法

## 常用药物

包括口服避孕药、孕激素、雄激素衍生物等，这些药物可以单独或联合使用。

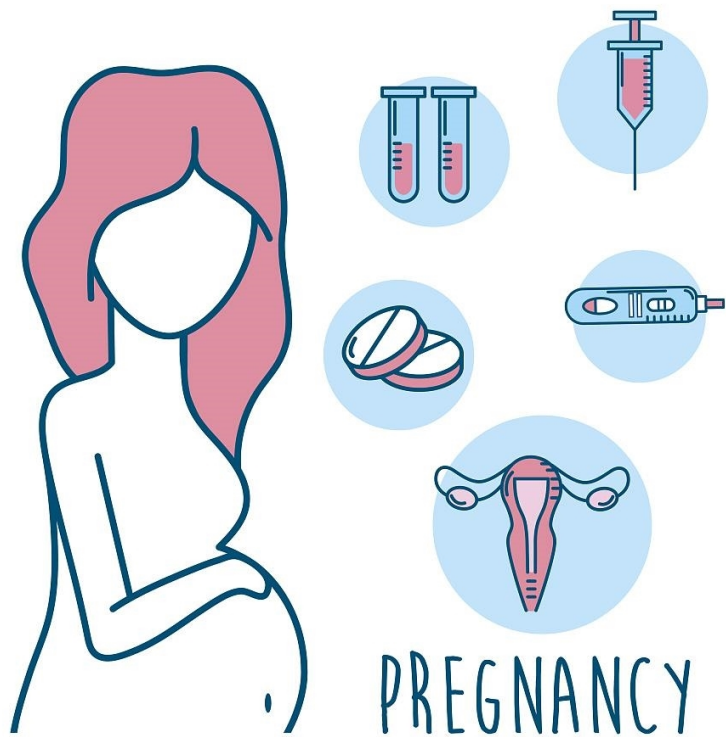
## 使用方法

口服避孕药需按周期服用，孕激素可采用周期性或连续性治疗，雄激素衍生物需注意剂量和疗程的控制。





# 疗效监测和副作用处理



## 疗效监测

通过定期检查血清激素水平、子宫内膜厚度等指标，评估药物治疗的效果。

## 副作用处理

针对可能出现的副作用，如恶心、呕吐、头痛等，采取对症治疗措施，必要时调整药物剂量或更换药物种类。同时，需关注患者心理状况，提供必要的心理支持和情绪疏导。



# 04

## 手术治疗策略及适应证分析

以上内容仅为本文档的试下载部分，为可阅读页数的一半内容。如要下载或阅读全文，请访问：  
<https://d.book118.com/547130136120006062>