



ARCH

# 2024-2030 中国碳酸甘油酯市场现状 研究分析与发展前景预测报告

PDF 版	PDF+纸质版	PDF+Word	页数	图表数	出版日期
			105	128	2024

## 报告摘要

据 QYR 最新调研，2023 年中国碳酸甘油酯市场销售收入达到了 xx 万元，预计 2030 年可以达到 xx 万元，2024-2030 期间年复合增长率(CAGR)为 xx%。本研究项目旨在梳理碳酸甘油酯领域产品系列，洞悉行业特点、市场存量空间及增量空间，并结合市场发展前景判断碳酸甘油酯领域内各类竞争者所处地位。

中国市场核心厂商包括 Huntsman、UBE、安徽美森宝、临沂中通科技有限公司、Company Five 和等，按收入计，2023 年中国市场前三大厂商占有大约 XX%的市场份额。

从产品类型方面来看， $\geq 90\%$ 占有重要地位，预计 2030 年份额将达到 XX%。同时就应用来看，个护和化妆品在 2023 年份额大约是 XX%，未来几年（2025-2030）年度复合增长率 CAGR 大约为 XX%。

本报告研究中国市场碳酸甘油酯的生产、消费及进出口情况，重点关注在中国市场扮演重要角色的全球及本土碳酸甘油酯生产商，呈现这些厂商在中国市场的碳酸甘油酯销量、收入、价格、毛利率、市场份额等关键指标。此外，针对碳酸甘油酯产品本身的细分增长情况，如不同碳酸甘油酯产品类型、价格、销量、收入，不同应用碳酸甘油酯的市场销量等，本文也做了深入分析。历史数据为 2019 至 2024 年，预测数据为 2025 至 2030 年。

本文主要包括碳酸甘油酯生产商如下：

- Huntsman
- UBE
- 安徽美森宝
- 临沂中通科技有限公司

按照不同产品类型，包括如下几个类别：

- $\geq 90\%$
- 其他

按照不同应用，主要包括如下几个方面：

- 个护和化妆品
- 食品
- 医药
- 涂料
- 其他

本文正文共 9 章，各章节主要内容如下：

- 第 1 章：报告统计范围、产品细分及中国总体规模（销量、销售收入等数据，2019-2030 年）
- 第 2 章：中国市场碳酸甘油酯主要厂商（品牌



- ) 竞争分析，主要包括碳酸甘油酯销量、收入、市场份额、价格、产地及行业集中度分析
- 第3章：中国市场碳酸甘油酯主要厂商（品牌）基本情况介绍，包括公司简介、碳酸甘油酯产品型号、销量、价格、收入及最新动态等
- 第4章：中国不同产品类型碳酸甘油酯销量、收入、价格及份额等
- 第5章：中国不同应用碳酸甘油酯销量、收入、价格及份额等
- 第6章：行业发展环境分析
- 第7章：供应链分析
- 第8章：中国本土碳酸甘油酯生产情况分析，及中国市场碳酸甘油酯进出口情况
- 第9章：报告结论

本报告的关键问题

- 市场空间：中国碳酸甘油酯行业市场规模情况如何？未来增长情况如何？
- 产业链情况：中国碳酸甘油酯厂商所在产业链构成是怎样？未来格局会如何演化？
- 厂商分析：全球碳酸甘油酯领先企业是谁？企业情况怎样？



## 正文目录

<b>1 碳酸甘油酯市场概述</b>	<b>1</b>
1.1 产品定义及统计范围	1
1.2 按照不同产品类型，碳酸甘油酯主要可以分为如下几个类别	1
1.2.1 中国不同产品类型碳酸甘油酯增长趋势 2019 VS 2023 VS 2030	1
1.2.2 $\geq 90\%$	2
1.2.3 其他	2
1.3 从不同应用，碳酸甘油酯主要包括如下几个方面	4
1.3.1 中国不同应用碳酸甘油酯增长趋势 2019 VS 2023 VS 2030	4
1.3.2 个护和化妆品	4
1.3.3 食品	5
1.3.4 医药	5
1.3.5 涂料	5
1.3.6 其他	5
1.4 中国碳酸甘油酯发展现状及未来趋势（2019-2030）	7
1.4.1 中国市场碳酸甘油酯收入及增长率（2019-2030）	7
1.4.2 中国市场碳酸甘油酯销量及增长率（2019-2030）	8
<b>2 中国市场主要碳酸甘油酯厂商分析</b>	<b>9</b>
2.1 中国市场主要厂商碳酸甘油酯销量及市场占有率	9
2.1.1 中国市场主要厂商碳酸甘油酯销量（2019-2024）	9
2.1.2 中国市场主要厂商碳酸甘油酯销量市场份额（2019-2024）	10
2.2 中国市场主要厂商碳酸甘油酯收入及市场占有率	12
2.2.1 中国市场主要厂商碳酸甘油酯收入（2019-2024）	12
2.2.2 中国市场主要厂商碳酸甘油酯收入市场份额（2019-2024）	13
2.2.3 2023 年中国市场主要厂商碳酸甘油酯收入排名	14
2.3 中国市场主要厂商碳酸甘油酯价格（2019-2024）	16
2.4 中国市场主要厂商碳酸甘油酯总部及产地分布	17
2.5 中国市场主要厂商成立时间及碳酸甘油酯商业化日期	18
2.6 中国市场主要厂商碳酸甘油酯产品类型及应用	20



<b>2.7 碳酸甘油酯行业集中度、竞争程度分析</b>	<b>21</b>
2.7.1 碳酸甘油酯行业集中度分析：2023 年中国 Top 5 厂商市场份额	21
2.7.2 中国市场碳酸甘油酯第一梯队、第二梯队和第三梯队厂商（品牌）及 2023 年市场份额	22
<b>2.8 新增投资及市场并购活动</b>	<b>23</b>
<b>3 主要企业简介</b>	<b>25</b>
<b>3.1 Huntsman</b>	<b>25</b>
3.1.1 Huntsman 基本信息、碳酸甘油酯生产基地、总部、竞争对手及市场地位	25
3.1.2 Huntsman 碳酸甘油酯产品规格、参数及市场应用	25
3.1.3 Huntsman 在中国市场碳酸甘油酯销量、收入、价格及毛利率（2019-2024）	25
3.1.4 Huntsman 公司简介及主要业务	26
3.1.5 Huntsman 企业最新动态	26
<b>3.2 UBE</b>	<b>26</b>
3.2.1 UBE 基本信息、碳酸甘油酯生产基地、总部、竞争对手及市场地位	26
3.2.2 UBE 碳酸甘油酯产品规格、参数及市场应用	27
3.2.3 UBE 在中国市场碳酸甘油酯销量、收入、价格及毛利率（2019-2024）	27
3.2.4 UBE 公司简介及主要业务	27
3.2.5 UBE 企业最新动态	28
<b>3.3 安徽美森宝</b>	<b>28</b>
3.3.1 安徽美森宝基本信息、碳酸甘油酯生产基地、总部、竞争对手及市场地位	28
3.3.2 安徽美森宝 碳酸甘油酯产品规格、参数及市场应用	28
3.3.3 安徽美森宝在中国市场碳酸甘油酯销量、收入、价格及毛利率（2019-2024）	29
3.3.4 安徽美森宝公司简介及主要业务	29
3.3.5 安徽美森宝企业最新动态	29
<b>3.4 临沂中通科技有限公司</b>	<b>29</b>
3.4.1 临沂中通科技有限公司基本信息、碳酸甘油酯生产基地、总部、竞争对手及市场地位	30
3.4.2 临沂中通科技有限公司 碳酸甘油酯产品规格、参数及市场应用	30
3.4.3 临沂中通科技有限公司在中国市场碳酸甘油酯销量、收入、价格及毛利率（2019-2024）	30
3.4.4 临沂中通科技有限公司公司简介及主要业务	31
3.4.5 临沂中通科技有限公司企业最新动态	31
<b>4 不同产品类型碳酸甘油酯分析</b>	<b>92</b>





---

<b>4.1 中国市场不同类型碳酸甘油酯销量（2019-2030）</b>	<b>92</b>
4.1.1 中国市场不同类型碳酸甘油酯销量及市场份额（2019-2024）	92
4.1.2 中国市场不同类型碳酸甘油酯销量预测（2025-2030）	93
<b>4.2 中国市场不同类型碳酸甘油酯规模（2019-2030）</b>	<b>93</b>
4.2.1 中国市场不同类型碳酸甘油酯规模及市场份额（2019-2024）	93
4.2.2 中国市场不同类型碳酸甘油酯规模预测（2025-2030）	94
<b>4.3 中国市场不同类型碳酸甘油酯价格走势（2019-2030）</b>	<b>95</b>
<b>5 不同应用碳酸甘油酯分析</b>	<b>96</b>
<b>5.1 中国市场不同应用碳酸甘油酯销量（2019-2030）</b>	<b>96</b>
5.1.1 中国市场不同应用碳酸甘油酯销量及市场份额（2019-2024）	96
5.1.2 中国市场不同应用碳酸甘油酯销量预测（2025-2030）	97
<b>5.2 中国市场不同应用碳酸甘油酯规模（2019-2030）</b>	<b>97</b>
5.2.1 中国市场不同应用碳酸甘油酯规模及市场份额（2019-2024）	97
5.2.2 中国市场不同应用碳酸甘油酯规模预测（2025-2030）	98
<b>5.3 中国市场不同应用碳酸甘油酯价格走势（2019-2030）</b>	<b>99</b>
<b>6 行业发展环境分析</b>	<b>100</b>
<b>6.1 碳酸甘油酯行业发展分析—发展趋势</b>	<b>100</b>
<b>6.2 碳酸甘油酯行业发展分析—厂商壁垒</b>	<b>100</b>
<b>6.3 碳酸甘油酯行业发展分析—驱动因素</b>	<b>100</b>
<b>6.4 碳酸甘油酯行业发展分析—制约因素</b>	<b>101</b>
<b>6.5 碳酸甘油酯中国企业 SWOT 分析</b>	<b>101</b>
<b>6.6 碳酸甘油酯行业发展分析—行业政策</b>	<b>102</b>
6.6.1 行业主管部门及监管体制	102
6.6.2 行业相关政策动向	102
6.6.3 行业相关规划	102
<b>7 行业供应链分析</b>	<b>103</b>
<b>7.1 碳酸甘油酯行业产业链简介</b>	<b>103</b>
<b>7.2 碳酸甘油酯产业链分析-上游</b>	<b>103</b>
<b>7.3 碳酸甘油酯产业链分析-中游</b>	<b>104</b>

---



7.4 碳酸甘油酯产业链分析-下游	105
7.5 碳酸甘油酯行业采购模式	105
7.6 碳酸甘油酯行业生产模式	105
7.7 碳酸甘油酯行业销售模式及销售渠道	106
<b>8 中国本土碳酸甘油酯产能、产量分析</b>	<b>107</b>
8.1 中国碳酸甘油酯供需现状及预测（2019-2030）	107
8.1.1 中国碳酸甘油酯产能、产量、产能利用率及发展趋势（2019-2030）	107
8.1.2 中国碳酸甘油酯产量、市场需求量及发展趋势（2019-2030）	107
8.2 中国碳酸甘油酯进出口分析	108
8.2.1 中国市场碳酸甘油酯主要进口来源	108
8.2.2 中国市场碳酸甘油酯主要出口目的地	108
<b>9 研究成果及结论</b>	<b>109</b>
<b>10 附录</b>	<b>110</b>
10.1 研究方法	110
10.2 数据来源	111
10.2.1 二手信息来源	111
10.2.2 一手信息来源	111
10.3 数据交互验证	111
10.4 免责声明	113



## 表格目录

表 1: 不同产品类型碳酸甘油酯市场规模 2019 VS 2023 VS 2030 (万元)	1
表 2: 不同应用碳酸甘油酯市场规模 2019 VS 2023 VS 2030 (万元)	4
表 3: 中国市场主要厂商碳酸甘油酯销量 (2019-2024) & (吨)	9
表 4: 中国市场主要厂商碳酸甘油酯销量市场份额 (2019-2024)	10
表 5: 中国市场主要厂商碳酸甘油酯收入 (2019-2024) & (万元)	12
表 6: 中国市场主要厂商碳酸甘油酯收入份额 (2019-2024)	13
表 7: 2023 年中国主要生产商碳酸甘油酯收入排名 (万元)	14
表 8: 中国市场主要厂商碳酸甘油酯价格 (2019-2024) & (美元/吨)	16
表 9: 中国市场主要厂商碳酸甘油酯总部及产地分布	17
表 10: 中国市场主要厂商成立时间及碳酸甘油酯商业化日期	18
表 11: 中国市场主要厂商碳酸甘油酯产品类型及应用	20
表 12: 2023 年中国市场碳酸甘油酯主要厂商市场地位 (第一梯队、第二梯队和第三梯队)	22
表 13: 碳酸甘油酯市场投资、并购等现状分析	23
表 14: Huntsman 碳酸甘油酯生产基地、总部、竞争对手及市场地位	25
表 15: Huntsman 碳酸甘油酯产品规格、参数及市场应用	25
表 16: Huntsman 碳酸甘油酯销量 (吨)、收入 (万元)、价格 (美元/吨) 及毛利率 (2019-2024)	25
表 17: Huntsman 公司简介及主要业务	26
表 18: Huntsman 企业最新动态	26
表 19: UBE 碳酸甘油酯生产基地、总部、竞争对手及市场地位	26
表 20: UBE 碳酸甘油酯产品规格、参数及市场应用	27
表 21: UBE 碳酸甘油酯销量 (吨)、收入 (万元)、价格 (美元/吨) 及毛利率 (2019-2024)	27
表 22: UBE 公司简介及主要业务	27
表 23: UBE 企业最新动态	28
表 24: 安徽美森宝 碳酸甘油酯生产基地、总部、竞争对手及市场地位	28
表 25: 安徽美森宝 碳酸甘油酯产品规格、参数及市场应用	28
表 26: 安徽美森宝 碳酸甘油酯销量 (吨)、收入 (万元)、价格 (美元/吨) 及毛利率 (2019-2024)	29
表 27: 安徽美森宝公司简介及主要业务	29
表 28: 安徽美森宝企业最新动态	29
表 29: 临沂中通科技有限公司 碳酸甘油酯生产基地、总部、竞争对手及市场地位	30
表 30: 临沂中通科技有限公司 碳酸甘油酯产品规格、参数及市场应用	30
表 31: 临沂中通科技有限公司 碳酸甘油酯销量 (吨)、收入 (万元)、价格 (美元/吨) 及毛利率 (2019-2024)	30



表 32:	临沂中通科技有限公司公司简介及主要业务 .....	31
表 33:	临沂中通科技有限公司企业最新动态 .....	31
表 34:	中国市场不同产品类型碳酸甘油酯销量（2019-2024）&（吨） .....	92
表 35:	中国市场不同产品类型碳酸甘油酯销量市场份额（2019-2024） .....	92
表 36:	中国市场不同产品类型碳酸甘油酯销量预测（2025-2030）&（吨） .....	93
表 37:	中国市场不同产品类型碳酸甘油酯销量市场份额预测（2025-2030） .....	93
表 38:	中国市场不同产品类型碳酸甘油酯规模（2019-2024）&（万元） .....	93
表 39:	中国市场不同产品类型碳酸甘油酯规模市场份额（2019-2024） .....	94
表 40:	中国市场不同产品类型碳酸甘油酯规模预测（2025-2030）&（万元） .....	94
表 41:	中国市场不同产品类型碳酸甘油酯规模市场份额预测（2025-2030） .....	95
表 42:	中国市场不同应用碳酸甘油酯销量（2019-2024）&（吨） .....	96
表 43:	中国市场不同应用碳酸甘油酯销量市场份额（2019-2024） .....	96
表 44:	中国市场不同应用碳酸甘油酯销量预测（2025-2030）&（吨） .....	97
表 45:	中国市场不同应用碳酸甘油酯销量市场份额预测（2025-2030） .....	97
表 46:	中国市场不同应用碳酸甘油酯规模（2019-2024）&（万元） .....	97
表 47:	中国市场不同应用碳酸甘油酯规模市场份额（2019-2024） .....	98
表 48:	中国市场不同应用碳酸甘油酯规模预测（2025-2030）&（万元） .....	98
表 49:	中国市场不同应用碳酸甘油酯规模市场份额预测（2025-2030） .....	99
表 50:	碳酸甘油酯行业发展分析---发展趋势 .....	100
表 51:	碳酸甘油酯行业发展分析---厂商壁垒 .....	100
表 52:	碳酸甘油酯行业发展分析---驱动因素 .....	100
表 53:	碳酸甘油酯行业发展分析---制约因素 .....	101
表 54:	碳酸甘油酯行业相关重点政策一览 .....	102
表 55:	碳酸甘油酯行业供应链分析 .....	103
表 56:	碳酸甘油酯上游原料供应商 .....	104
表 57:	碳酸甘油酯行业主要下游客户 .....	105
表 58:	碳酸甘油酯典型经销商 .....	106
表 59:	中国碳酸甘油酯产量、销量、进口量及出口量（2019-2024）&（吨） .....	108
表 60:	中国碳酸甘油酯产量、销量、进口量及出口量预测（2025-2030）&（吨） .....	108
表 61:	中国市场碳酸甘油酯主要进口来源 .....	108
表 62:	中国市场碳酸甘油酯主要出口目的地 .....	108
表 63:	研究范围 .....	110
表 64:	本文分析师列表 .....	114









## 图表目录

图 1: 碳酸甘油酯产品图片 .....	1
图 2: 中国不同产品类型碳酸甘油酯市场规模市场份额 2023 & 2030 .....	2
图 3: ≥90%产品图片 .....	2
图 4: 其他产品图片 .....	2
图 12: 中国不同应用碳酸甘油酯市场份额 2023 & 2030 .....	4
图 13: 个护和化妆品 .....	5
图 14: 食品 .....	5
图 15: 医药 .....	5
图 16: 涂料 .....	5
图 17: 其他 .....	5
图 22: 中国市场碳酸甘油酯市场规模, 2019 VS 2023 VS 2030 (万元) .....	7
图 23: 中国市场碳酸甘油酯收入及增长率 (2019-2030) & (万元) .....	7
图 24: 中国市场碳酸甘油酯销量及增长率 (2019-2030) & (吨) .....	8
图 25: 2023 年中国市场主要厂商碳酸甘油酯销量市场份额 .....	11
图 26: 2023 年中国市场主要厂商碳酸甘油酯收入市场份额 .....	14
图 27: 2023 年中国市场前五大厂商碳酸甘油酯市场份额 .....	21
图 28: 2023 年中国市场碳酸甘油酯第一梯队、第二梯队和第三梯队厂商 (品牌) 及市场份额 .....	23
图 29: 中国市场不同产品类型碳酸甘油酯价格走势 (2019-2030) & (美元/吨) .....	95
图 30: 中国市场不同应用碳酸甘油酯价格走势 (2019-2030) & (美元/吨) .....	99
图 31: 碳酸甘油酯中国企业 SWOT 分析 .....	101
图 32: 碳酸甘油酯产业链 .....	103
图 33: 碳酸甘油酯行业采购模式分析 .....	105
图 34: 碳酸甘油酯行业生产模式分析 .....	105
图 35: 碳酸甘油酯行业销售模式分析 .....	106
图 36: 中国碳酸甘油酯产能、产量、产能利用率及发展趋势 (2019-2030) & (吨) .....	107
图 37: 中国碳酸甘油酯产量、市场需求量及发展趋势 (2019-2030) & (吨) .....	107
图 38: 关键采访目标 .....	111
图 39: 自下而上及自上而下验证 .....	112
图 40: 资料三角测定 .....	113



## 1 碳酸甘油酯市场概述

### 1.1 产品定义及统计范围

碳酸甘油酯是甘油的衍生物，具有羰基、羟基两种活性官能团，易于与其它化合物反应，可以对许多高分子进行改性，广泛应用于食品、医药、化妆品、纺织、涂料、塑料、机械、军事、航空、航天、集成电路、新材料、新能源各个领域。

图 1: 碳酸甘油酯产品图片



资料来源：第三方资料及 QYResearch 整理

### 1.2 按照不同产品类型，碳酸甘油酯主要可以分为如下几个类别

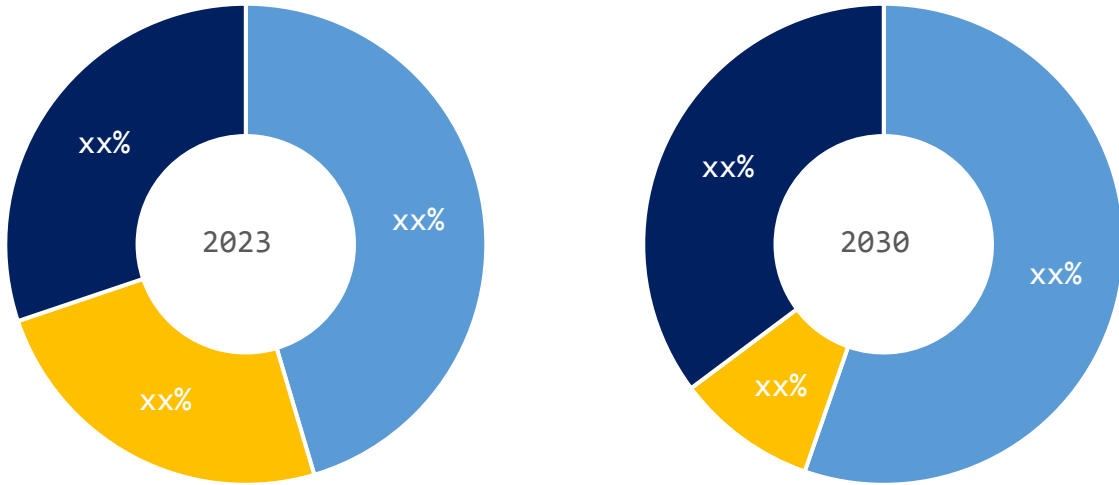
#### 1.2.1 中国不同产品类型碳酸甘油酯增长趋势 2019 VS 2023 VS 2030

表 1: 不同产品类型碳酸甘油酯市场规模 2019 VS 2023 VS 2030（万元）

产品类型	2019	2023	2030	CAGR (2019-2023)	CAGR (2024-2030)
≥90%	XX	XX	XX	XX%	XX%
其他	XX	XX	XX	XX%	XX%
合计	XX	XX	XX	XX%	XX%

资料来源：第三方资料、新闻报道、业内专家采访及 QYResearch 整理研究，2024 年

图 2: 中国不同产品类型碳酸甘油酯市场规模市场份额 2023 & 2030



资料来源: 第三方资料、新闻报道、业内专家采访及 QYResearch 整理研究, 2024 年

1.2.2 ≥90%

图 3: ≥90%产品图片

资料来源: 第三方资料及 QYResearch 整理

1.2.3 其他

图 4: 其他产品图片

资料来源: 第三方资料及 QYResearch 整理

1.3 从不同应用, 碳酸甘油酯主要包括如下几个方面

1.3.1 中国不同应用碳酸甘油酯增长趋势 2019 VS 2023 VS 2030

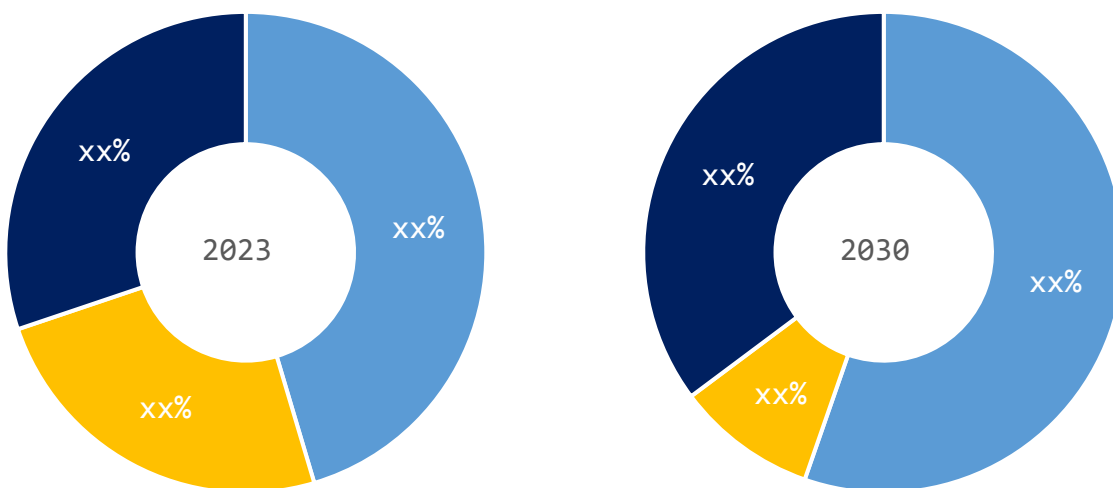
表 2: 不同应用碳酸甘油酯市场规模 2019 VS 2023 VS 2030 (万元)

应用	2019	2023	2030	CAGR (2019-2023)	CAGR (2024-2030)
个护和化妆品	XX	XX	XX	XX%	XX%
食品	XX	XX	XX	XX%	XX%

涂料	XX	XX	XX	XX%	XX%
其他	XX	XX	XX	XX%	XX%
合计	XX	XX	XX	XX%	XX%

资料来源：第三方资料、新闻报道、业内专家采访及 QYResearch 整理研究，2024 年

图 5：中国不同应用碳酸甘油酯市场份额 2023 & 2030



资料来源：第三方资料、新闻报道、业内专家采访及 QYResearch 整理研究，2024 年

### 1.3.2 个护和化妆品

图 6：个护和化妆品

资料来源：第三方资料及 QYResearch 整理研究，2024 年

### 1.3.3 食品

图 7：食品

资料来源：第三方资料及 QYResearch 整理研究，2024 年

### 1.3.4 医药



图 8: 医药

资料来源: 第三方资料及 QYResearch 整理研究, 2024 年

1.3.5 涂料

图 9: 涂料

资料来源: 第三方资料及 QYResearch 整理研究, 2024 年

1.3.6 其他

图 10: 其他

资料来源: 第三方资料及 QYResearch 整理研究, 2024 年

1.4 中国碳酸甘油酯发展现状及未来趋势 (2019-2030)

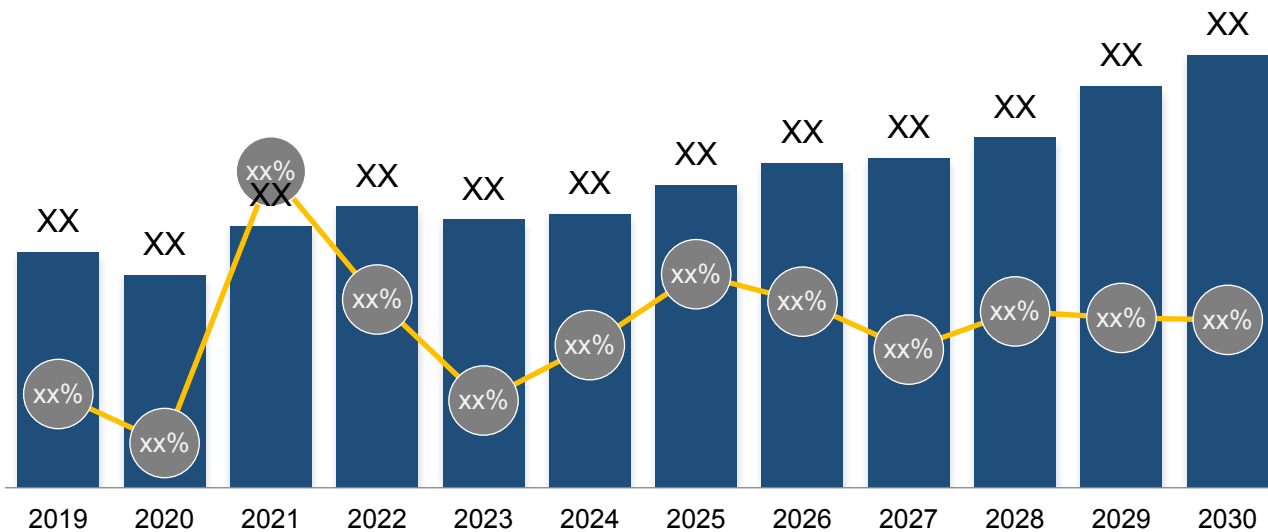
1.4.1 中国市场碳酸甘油酯收入及增长率 (2019-2030)

图 11: 中国市场碳酸甘油酯市场规模, 2019 VS 2023 VS 2030 (万元)



资料来源: 第三方资料、新闻报道、业内专家采访及 QYResearch 整理研究, 2024 年

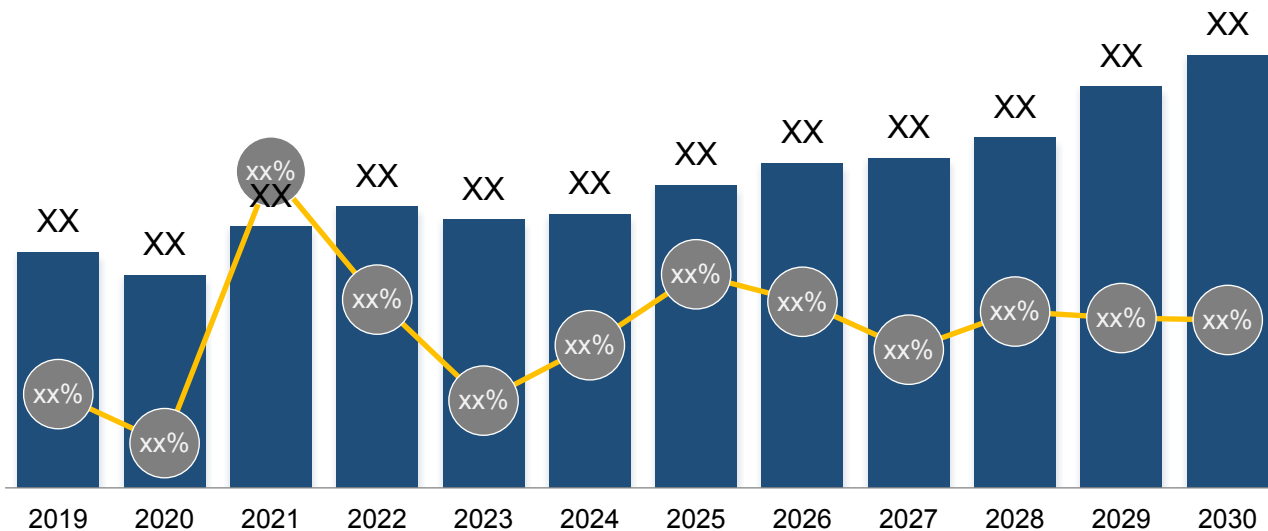
图 12: 中国市场碳酸甘油酯收入及增长率 (2019-2030) & (万元)



资料来源: 第三方资料、新闻报道、业内专家采访及 QYResearch 整理研究, 2024 年

#### 1.4.2 中国市场碳酸甘油酯销量及增长率 (2019-2030)

图 13: 中国市场碳酸甘油酯销量及增长率 (2019-2030) & (吨)



资料来源: 第三方资料、新闻报道、业内专家采访及 QYResearch 整理研究, 2024 年

## 2 中国市场主要碳酸甘油酯厂商分析

### 2.1 中国市场主要厂商碳酸甘油酯销量及市场占有率

#### 2.1.1 中国市场主要厂商碳酸甘油酯销量（2019-2024）

表 3: 中国市场主要厂商碳酸甘油酯销量（2019-2024）&（吨）

公司名称	2019	2020	2021	2022	2023	2024
Huntsman	XX	XX	XX	XX	XX	XX
UBE	XX	XX	XX	XX	XX	XX
安徽美森宝	XX	XX	XX	XX	XX	XX
临沂中通科技有限公司	XX	XX	XX	XX	XX	XX
其他厂商	XX	XX	XX	XX	XX	XX
合计	XX	XX	XX	XX	XX	XX

资料来源：上述企业，第三方资料、新闻报道、业内专家采访及 QYResearch 整理研究，2024 年

#### 2.1.2 中国市场主要厂商碳酸甘油酯销量市场份额（2019-2024）

表 4: 中国市场主要厂商碳酸甘油酯销量市场份额（2019-2024）

公司名称	2019	2020	2021	2022	2023	2024
Huntsman	XX%	XX%	XX%	XX%	XX%	XX%
UBE	XX%	XX%	XX%	XX%	XX%	XX%
安徽美森宝	XX%	XX%	XX%	XX%	XX%	XX%
临沂中通科技有限公司	XX%	XX%	XX%	XX%	XX%	XX%
其他厂商	XX%	XX%	XX%	XX%	XX%	XX%

资料来源：上述企业，第三方资料、新闻报道、业内专家采访及 QYResearch 整理研究，2024 年

#### 图 14: 2023 年中国市场主要厂商碳酸甘油酯销量市场份额

资料来源：上述企业，第三方资料、新闻报道、业内专家采访及 QYResearch 整理研究，2024 年

### 2.2 中国市场主要厂商碳酸甘油酯收入及市场占有率

#### 2.2.1 中国市场主要厂商碳酸甘油酯收入（2019-2024）

表 5: 中国市场主要厂商碳酸甘油酯收入（2019-2024）&（万元）

公司名称	2019	2020	2021	2022	2023	2024
Huntsman	XX	XX	XX	XX	XX	XX

安徽美森宝	XX	XX	XX	XX	XX	XX
临沂中通科技有限公司	XX	XX	XX	XX	XX	XX
其他厂商	XX	XX	XX	XX	XX	XX
合计	XX	XX	XX	XX	XX	XX

资料来源：上述企业，第三方资料、新闻报道、业内专家采访及 QYResearch 整理研究，2024 年

## 2.2.2 中国市场主要厂商碳酸甘油酯收入市场份额（2019-2024）

**表 6：中国市场主要厂商碳酸甘油酯收入份额（2019-2024）**

公司名称	2019	2020	2021	2022	2023	2024
Huntsman	XX	XX	XX	XX	XX	XX
UBE	XX	XX	XX	XX	XX	XX
安徽美森宝	XX	XX	XX	XX	XX	XX
临沂中通科技有限公司	XX	XX	XX	XX	XX	XX
其他厂商	XX	XX	XX	XX	XX	XX
合计	XX	XX	XX	XX	XX	XX

资料来源：上述企业，第三方资料、新闻报道、业内专家采访及 QYResearch 整理研究，2024 年

## 图 15：2023 年中国市场主要厂商碳酸甘油酯收入市场份额

资料来源：上述企业，第三方资料、新闻报道、业内专家采访及 QYResearch 整理研究，2024 年

## 2.2.3 2023 年中国市场主要厂商碳酸甘油酯收入排名

**表 7：2023 年中国主要生产商碳酸甘油酯收入排名（万元）**

名次	企业名称	2023 年碳酸甘油酯收入（万元）	份额
1	Huntsman	XX	XX%
2	UBE	XX	XX%
3	安徽美森宝	XX	XX%
4	临沂中通科技有限公司	XX	XX%
	其他厂商	XX	XX%
	总量	XX	XX%

资料来源：上述企业，第三方资料、新闻报道、业内专家采访及 QYResearch 整理研究，2024 年

## 2.3 中国市场主要厂商碳酸甘油酯价格（2019-2024）

表 8：中国市场主要厂商碳酸甘油酯价格（2019-2024）&（美元/吨）

公司名称	2019	2020	2021	2022	2023	2024
Huntsman	XX	XX	XX	XX	XX	XX
UBE	XX	XX	XX	XX	XX	XX
安徽美森宝	XX	XX	XX	XX	XX	XX
临沂中通科技有限公司	XX	XX	XX	XX	XX	XX

资料来源：上述企业，第三方资料、新闻报道、业内专家采访及 QYResearch 整理研究，2024 年

## 2.4 中国市场主要厂商碳酸甘油酯总部及产地分布

表 9：中国市场主要厂商碳酸甘油酯总部及产地分布

公司名称	总部	产地分布
Huntsman	XX	XX
UBE	XX	XX
安徽美森宝	XX	XX
临沂中通科技有限公司	XX	XX

资料来源：上述企业，第三方资料、新闻报道、业内专家采访及 QYResearch 整理研究，2024 年

## 2.5 中国市场主要厂商成立时间及碳酸甘油酯商业化日期

表 10：中国市场主要厂商成立时间及碳酸甘油酯商业化日期

公司名称	成立时间	商业化日期
Huntsman	XX	XX
UBE	XX	XX
安徽美森宝	XX	XX
临沂中通科技有限公司	XX	XX

资料来源：上述企业，第三方资料、新闻报道、业内专家采访及 QYResearch 整理研究，2024 年

## 2.6 中国市场主要厂商碳酸甘油酯产品类型及应用

表 11：中国市场主要厂商碳酸甘油酯产品类型及应用

公司名称	产品类型	应用
Huntsman	XX	XX

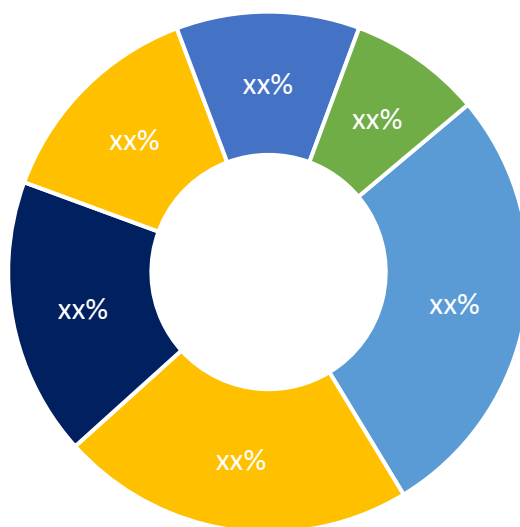
安徽美森宝	XX	XX
临沂中通科技有限公司	XX	XX

资料来源：上述企业，第三方资料、新闻报道、业内专家采访及 QYResearch 整理研究，2024 年

## 2.7 碳酸甘油酯行业集中度、竞争程度分析

### 2.7.1 碳酸甘油酯行业集中度分析：2023 年中国 Top 5 厂商市场份额

图 16：2023 年中国市场前五大厂商碳酸甘油酯市场份额



资料来源：上述企业、第三方资料、新闻报道、业内专家采访及 QYResearch 整理研究，2024 年

### 2.7.2 中国市场碳酸甘油酯第一梯队、第二梯队和第三梯队厂商（品牌）及 2023 年市场份额

基于企业 2023 年在中国市场，在碳酸甘油酯方面的收入，本文将企业划分为三个层级：

第一梯队厂商，碳酸甘油酯收入大于 XX 百万美元

第二梯队厂商，碳酸甘油酯收入介于 XX 和 XX 百万美元之间

第三梯队厂商，碳酸甘油酯收入低于 XX 百万美元

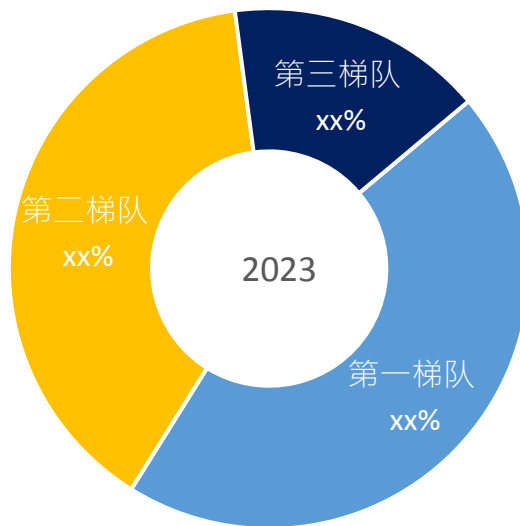
表 12：2023 年中国市场碳酸甘油酯主要厂商市场地位（第一梯队、第二梯队和第三梯队）

公司名称	2023 年收入（百万美元）	市场地位
Huntsman	XX	第一梯队
UBE	XX	第一梯队
安徽美森宝	XX	第二梯队

--	--	--

资料来源：上述企业、第三方资料、新闻报道、业内专家采访及 QYResearch 整理研究，2024 年

图 17：2023 年中国市场碳酸甘油酯第一梯队、第二梯队和第三梯队厂商（品牌）及市场份额



资料来源：上述企业、第三方资料、新闻报道、业内专家采访及 QYResearch 整理研究，2024 年

## 2.8 新增投资及市场并购活动

表 13：碳酸甘油酯市场投资、并购等现状分析

日期	公司	详情
XX	XX	XX
XX	XX	XX
XX	XX	XX
XX	XX	XX
XX	XX	XX
XX	XX	XX
XX	XX	XX

资料来源：上述企业、第三方资料、新闻报道、业内专家采访及 QYResearch 整理研究，2024 年

### 3 主要企业简介

#### 3.1 Huntsman

##### 3.1.1 Huntsman 基本信息、碳酸甘油酯生产基地、总部、竞争对手及市场地位

表 14: Huntsman 碳酸甘油酯生产基地、总部、竞争对手及市场地位

#	项目	描述
1	企业名称	Huntsman
2	企业官网	
3	商业化生产日期	
4	生产基地	
5	总部所在地	
6	主要经济活动	
7	市场地位	
8	主要竞争对手	
9	联系方式	

资料来源: Huntsman; 第三方资料、新闻报道、业内专家采访及 QYResearch 整理研究, 2024 年

##### 3.1.2 Huntsman 碳酸甘油酯产品规格、参数及市场应用

表 15: Huntsman 碳酸甘油酯产品规格、参数及市场应用

产品	描述

资料来源: Huntsman; 第三方资料、新闻报道、业内专家采访及 QYResearch 整理研究, 2024 年

##### 3.1.3 Huntsman 在中国市场碳酸甘油酯销量、收入、价格及毛利率 (2019-2024)

表 16: Huntsman 碳酸甘油酯销量 (吨)、收入 (万元)、价格 (美元/吨) 及毛利率 (2019-2024)

Huntsman	2019	2020	2021	2022	2023	2024
销量	XX	XX	XX	XX	XX	XX
收入	XX	XX	XX	XX	XX	XX
均价	XX	XX	XX	XX	XX	XX



以上内容仅为本文档的试下载部分，为可阅读页数的一半内容。如要下载或阅读全文，请访问：<https://d.book118.com/547166043162006160>