

同步WMS出现错误

by 文库LJ佬

2024-06-28




CONTENTS

- 异常现象
- 数据同步流程
- 日常维护
- 故障处理
- 最佳实践
- 总结

01

异常现象



异常现象

错误消息:

同步WMS过程中出现异常。

解决方案:

重新设置连接参数，检查数据完整性，排除接口冲突。

日志分析:

查看系统日志，定位异常发生时间点和原因。

错误消息

01

连接失败:

系统尝试连接WMS时失败, 显示连接超时错误。

02

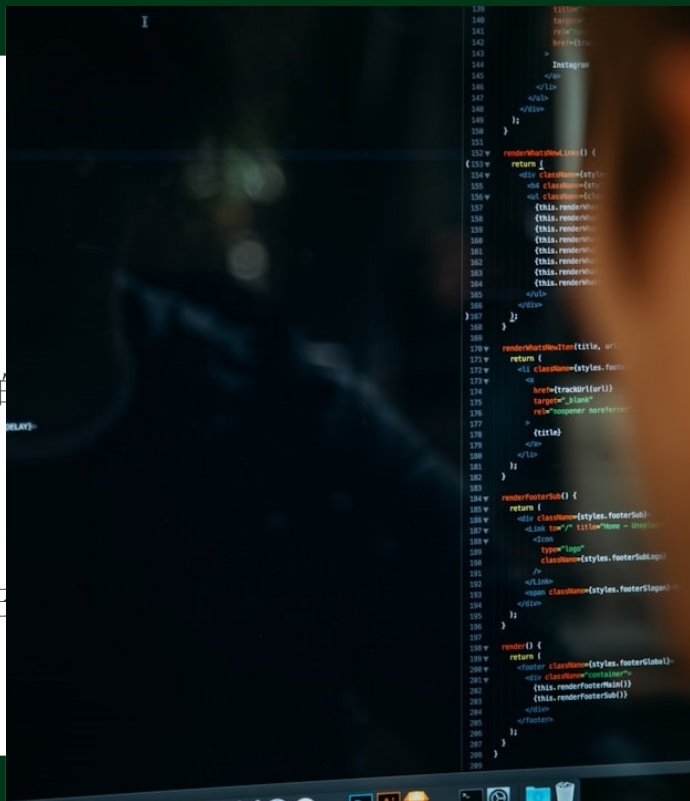
数据丢失:

部分同步数据在传输过程中丢失, 导致不完整的结果。

03

接口冲突:

WMS接口与系统接口发生冲突, 导致数据无法正步。




日志分析

时间戳	错误信息	解决方案
13:45:21	连接超时	检查网络连接，增加超时设置
14:02:10	数据丢失	数据同步重试，检查数据源



02

数据同步流程



数据同步流程



同步设置:

配置WMS同步任务参数。



同步方式:

选择增量同步或全量同步，根据需求设置同步模式。



监控方式:

设置同步监控策略，实时监控同步状态，及时发现异常。


同步设置

- **任务名称:**

指定同步任务名称，以便区分不同任务。


- **数据映射:**

将系统数据字段映射至WMS字段，确保数据正确对应。



03

日常维护



以上内容仅为本文档的试下载部分，为可阅读页数的一半内容。如要下载或阅读全文，请访问：<https://d.book118.com/555043001331011233>