

BIG DATA EMPOWERS
TO CREATE A NEW
ERA

心脏术后各引流管护理



目录

CONTENTS

- 引言
- 心脏术后引流管的种类
- 心脏术后引流管的护理要点
- 常见问题及处理方法
- 结论

BIG DATA EMPOWERS
TO CREATE A NEW
ERA

01

引言




目的和背景


目的

心脏术后各引流管的护理是确保患者康复的重要环节，通过对引流管的妥善护理，可以预防感染、减少并发症，促进患者快速恢复。

背景

随着医疗技术的不断进步，心脏手术逐渐成为治疗心脏疾病的常见手段，而术后引流管的护理对于手术效果和患者康复具有至关重要的作用。





重要性

01



预防感染

正确的引流管护理可以降低感染的风险，避免术后并发症的发生，从而保障患者的生命安全。



02



促进康复

通过精心护理，可以减少患者的痛苦，加速康复进程，使患者早日恢复正常生活和工作。



03




提高手术效果

良好的术后护理有助于提高手术效果，降低复发风险，使患者获得最佳的治疗效果。



02

心脏术后引流管的种类




心包引流管

放置位置

心包引流管通常放置在心包腔内，用于引流心包内的积液和积血，降低心包填塞的风险。


护理要点

保持引流管的通畅，定期挤压管道，避免堵塞；观察引流液的颜色、量和性质，及时发现异常情况；定期记录引流量，评估引流效果。





胸腔引流管





放置位置

胸腔引流管通常放置在胸膜腔内，用于引流胸腔内的积液和积气，减轻胸腔内压力，促进肺的扩张。

护理要点

保持引流管的通畅，定期挤压管道，避免堵塞；观察引流液的颜色、量和性质，及时发现异常情况；定期记录引流量，评估引流效果；注意观察患者的呼吸情况，如有异常及时处理。





纵膈引流管




放置位置

纵膈引流管通常放置在纵膈区域，用于引流纵膈内的积液和积气，减轻纵膈内压力，促进纵膈内器官的功能恢复。

护理要点

保持引流管的通畅，定期挤压管道，避免堵塞；观察引流液的颜色、量和性质，及时发现异常情况；定期记录引流量，评估引流效果；注意观察患者的呼吸情况，如有异常及时处理。



伤口引流管



放置位置

伤口引流管通常放置在手术伤口处，用于引流伤口内的积液和积血，促进伤口的愈合。



护理要点

保持引流管的通畅，定期挤压管道，避免堵塞；观察引流液的颜色、量和性质，及时发现异常情况；定期记录引流量，评估引流效果；注意保持伤口的清洁和干燥，及时更换敷料。

03

心脏术后引流管的护理要点



保持引流管通畅



定期挤压引流管

每隔1-2小时，用无菌注射器抽吸引流管，以防止引流管堵塞。



避免引流管弯曲

保持引流管的直线状态，避免过度弯曲或受压，以确保引流顺畅。



观察引流物性状

注意引流物的颜色、质地和气味，如发现异常应及时报告医生。

以上内容仅为本文档的试下载部分，为可阅读页数的一半内容。如要下载或阅读全文，请访问：
<https://d.book118.com/557100154023006056>