

康复护理体位与位转训练



目录

Contents

- 引言
- 体位摆放与变换原则
- 常见体位与位转训练方法
- 体位与位转训练的适应症与禁忌症
- 体位与位转训练的实践应用
- 结论

01

引言



康复护理的重要性

促进患者恢复

康复护理通过一系列专业的护理措施，帮助患者恢复身体功能、提高生活质量，从而更好地融入社会。



预防并发症

正确的康复护理可以预防长期卧床导致的褥疮、肺部感染等并发症，降低患者的痛苦和医疗负担。



提升治疗效果

康复护理与临床治疗相辅相成，通过科学合理的康复训练，有助于提高治疗效果、缩短康复周期。

康复护理体位与位转训练的定义

康复护理体位

是指根据患者的病情和康复需求，为其安排适当的体位，以减轻疼痛、预防并发症、促进康复。常见的康复护理体位包括平卧位、侧卧位、半卧位等。

位转训练

是指通过协助患者进行体位转换，帮助其逐渐恢复自主翻身、坐起、站立等能力。位转训练对于长期卧床患者尤为重要，可以预防褥疮、促进血液循环、提高肌肉力量等。



02

体位摆放与变换原则



正确的体位摆放

保持关节功能位

在摆放体位时，应确保患者的关节处于功能位，避免过度伸展或屈曲，以防止关节僵硬和肌肉萎缩。



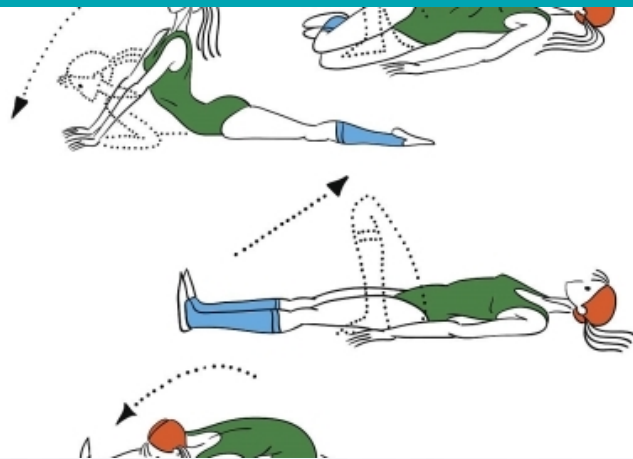
促进血液循环

良好的体位摆放应有助于促进血液循环，避免血液循环障碍引起的肿胀和褥疮等问题。



减轻疼痛

体位的摆放应尽量减轻患者的疼痛，避免长时间压迫疼痛部位，并根据患者的疼痛程度和部位进行适当的调整。





体位变换的必要性



预防褥疮

长期卧床患者如果不及时变换体位，容易造成局部受压过久，引起血液循环障碍，从而引发褥疮。定期变换体位可以有效预防褥疮的发生。



促进关节活动

通过体位的变换，可以帮助患者进行被动或主动的关节活动，预防关节僵硬和肌肉萎缩。



改善肺部通气

变换体位可以促使痰液流动，有利于排痰，改善肺部通气功能。



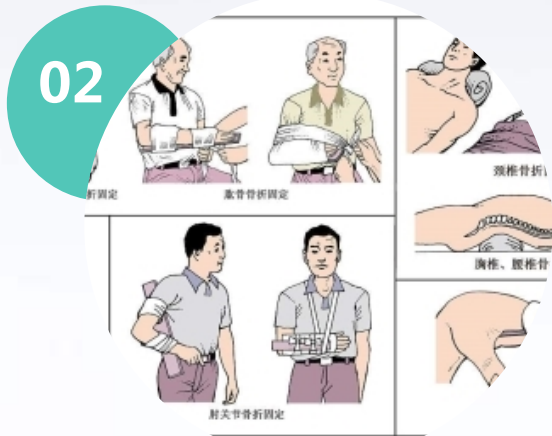
体位变换的注意事项



避免剧烈动作



在变换体位时，应避免剧烈的动作，以免造成患者的疼痛和不适。



注意患者的反应



在变换体位过程中，应注意观察患者的反应，如出现不适或疼痛，应及时调整。




配合医疗建议



在变换体位时，应遵循医生的建议和指导，特别是对于有特殊病情的患者。

03

常见体位与位转训练方法

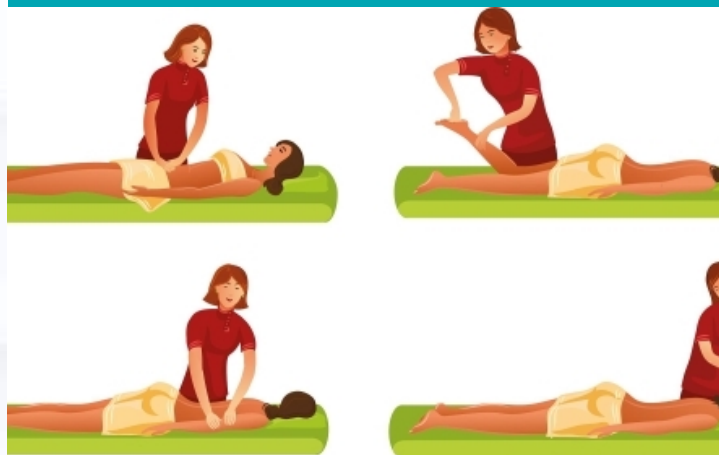


仰卧位训练

仰卧位是康复护理中最常用的体位之一，适用于各种原因引起的功能障碍患者。



仰卧位训练包括被动关节活动、肌肉力量训练、平衡训练和体位转换等。



仰卧位训练有助于改善呼吸、促进血液循环、减轻疼痛和防止并发症。





侧卧位训练



01

侧卧位是一种常用的卧位姿势，有助于减轻呼吸困难、改善循环、减少褥疮发生等。



02

侧卧位训练包括侧卧支撑训练、侧卧抬腿训练、侧卧翻身训练等，有助于提高患者的自主运动能力和日常生活能力。

以上内容仅为本文档的试下载部分，为可阅读页数的一半内容。如要下载或阅读全文，请访问：
<https://d.book118.com/558021037021006051>