

中职实训心得体会





contents

目录

- 实训背景与目的
- 实训过程与体验
- 实训成果与收获
- 实训反思与建议
- 总结与展望

01 实训背景与目的


实训背景介绍



中职教育作为职业教育的重要组成部分，旨在培养具备专业技能和职业素养的实用型人才。

随着社会经济的发展和产业结构的调整，企业对人才的需求也在不断变化，对中职生的实践能力和综合素质提出了更高要求。

为了适应这种变化，中职学校纷纷开展实训教学，通过模拟真实工作环境和任务，提高学生的实践能力和职业素养。



实训目的和意义




实训是中职教育的重要环节，其目的在于通过实践训练，使学生掌握专业技能和职业素养，提高就业竞争力。

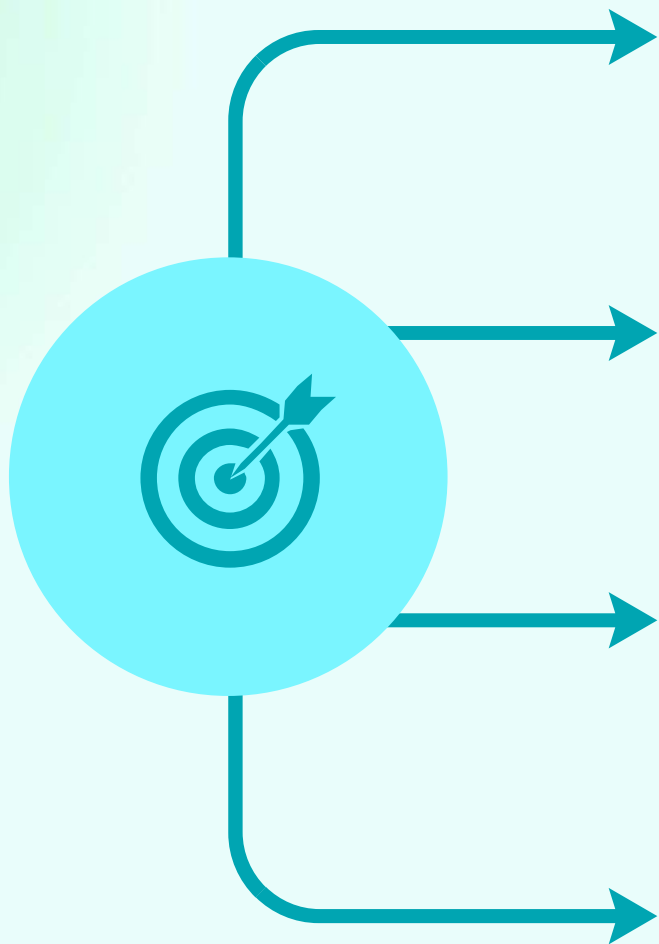
实训能够帮助学生将理论知识与实践相结合，加深对专业知识的理解和掌握。



通过实训，学生可以了解企业的工作流程和岗位要求，提前适应职场环境，为未来的就业做好准备。



实训内容与安排



01

实训内容通常包括专业技能训练、职业素养培养和综合实践三个方面。

02

专业技能训练主要围绕学生的专业方向展开，通过模拟真实的工作任务和环境，进行针对性的技能训练。


03

职业素养培养则注重学生的职业道德、职业礼仪、职业沟通等方面的训练，提高学生的综合素质。

04

综合实践则是将专业技能和职业素养融合在一起，通过完成综合性的实践任务，检验学生的实践能力和综合素质。

02 实训过程与体验



实训环境和设施



01

实训场地

学校提供的专业实训室，配备了先进的设备和工具，模拟了真实的工作环境。

02

实训设备

包括各种专业仪器、设备和工具，如计算机、机床、焊接设备等，满足了不同专业的实训需求。

03

实训资料

学校提供了丰富的实训教材和参考资料，帮助我们更好地了解专业知识和技能。



实训操作与流程

01



安全教育



在实训开始前，老师会进行安全教育，强调安全操作规程和注意事项，确保我们的安全。

02



操作演示



老师会先进行操作演示，详细讲解每个步骤和操作要点，以便我们更好地掌握操作技能。


03



动手实践



在老师的指导下，我们亲自动手操作，完成实训任务，加深对专业知识和技能的理解和掌握。



实训中的困难与挑战



操作难度

有些实训操作比较复杂，需要较高的技能水平和耐心，我们在操作过程中遇到了一些困难。

时间安排

由于实训时间有限，我们需要合理安排时间，充分利用每一分钟进行实践操作。

团队协作

在实训过程中，我们需要与同学相互协作，共同完成实训任务，这对我们的团队协作能力提出了更高的要求。

03 实训成果与收获

以上内容仅为本文档的试下载部分，为可阅读页数的一半内容。如要下载或阅读全文，请访问：
<https://d.book118.com/566212101105010140>