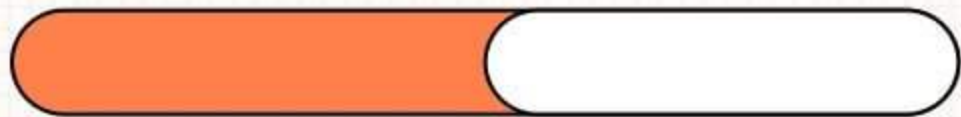


校区培训PPT课件



目录

CONTENTS

- 校区培训介绍
- 校区培训内容
- 校区培训方法
- 校区培训评估
- 校区培训资源
- 校区培训未来发展





01 校区培训介绍



校区培训的定义

校区培训是指在学校或培训机构内部进行的培训活动，通常由教师或培训师进行授课，针对学生或学员的需求和特点进行有针对性的教学或培训。

校区培训的形式多样，包括课堂讲授、实验、实践操作、小组讨论等，旨在提高学员的知识、技能和能力，促进个人和组织的发展。





校区培训的重要性



提高学员的知识和技能水平

通过校区培训，学员可以系统地学习和掌握所需的知识和技能，提高自己的专业水平和综合素质。

增强团队协作和沟通能力

校区培训中的小组讨论、团队协作等活动，可以帮助学员提高团队协作和沟通能力，增强组织凝聚力。

培养创新思维和实践能力

校区培训注重实践操作和案例分析，有助于培养学员的创新思维和实践能力，提高解决问题的能力。



校区培训的历史与发展

校区培训的历史可以追溯到古代的私塾和书院，那时的教学主要是在学校内部进行。

随着社会的发展和教育的进步，校区培训的形式和内容也不断丰富和完善，逐渐形成了现代的校区培训体系。




随着信息技术的发展，线上校区培训也逐渐兴起，成为传统校区培训的重要补充。





02 校区培训内容





学科知识培训



学科知识

PPT课件中应包含学科知识，如语文、数学、英语等，以便学生掌握基础知识和技能。



知识点解析

针对每个学科的知识点进行详细解析，帮助学生深入理解并掌握重点和难点。


技能培训

技能介绍

PPT课件中应介绍各种技能，如计算机操作、语言表达等，以便学生了解并掌握相关技能。

技能训练

通过实际操作和练习，提高学生的技能水平和实践能力。





关于加强义务教育学校 作业管理的通知

素质培养

PPT课件中应注重培养学生的素质，如团队协作、沟通能力等，以便学生更好地适应社会和职场。

素质提升

通过案例分析、角色扮演等形式，提高学生的综合素质和应对能力。



安全意识


PPT课件中应强调安全意识，如交通安全、消防安全等，以便学生了解并掌握安全知识和技能。




安全演练

通过模拟演练等形式，提高学生的安全意识和应对突发事件的能力。

数据安全法草案





03 校区培训方法





课堂讲授法

互动课堂解决方案

总结词

以教师讲授为主，学生被动接受知识。

详细描述

教师通过PPT课件展示知识点，系统地讲解课程内容，学生听讲并做笔记。





案例分析法



总结词

通过分析实际案例来加深学生对知识的理解。

详细描述

教师展示与课程内容相关的实际案例，引导学生分析、讨论，从中得出结论或提炼知识点。



角色扮演法

总结词

通过模拟真实情境，让学生亲身体会并掌握知识。

详细描述

教师设定情境，学生扮演不同角色，模拟真实情况，实践操作，加深对知识的理解和应用。

以上内容仅为本文档的试下载部分，为可阅读页数的一半内容。如要下载或阅读全文，请访问：
<https://d.book118.com/567150042040006066>