

3岁患儿白内障的护理

汇报人：xxx

20xx-04-18



目录

- 白内障基本概念与病因
- 术前准备工作及注意事项
- 手术后护理措施及观察要点
- 康复期家庭护理指导建议
- 心理支持与社会资源利用




01

白内障基本概念与病因






白内障定义及分类



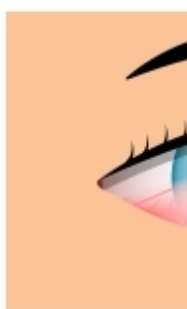
ct



Ping

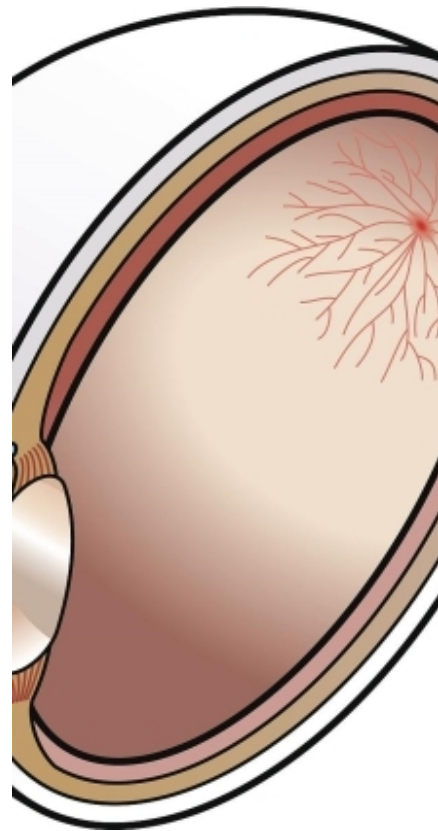
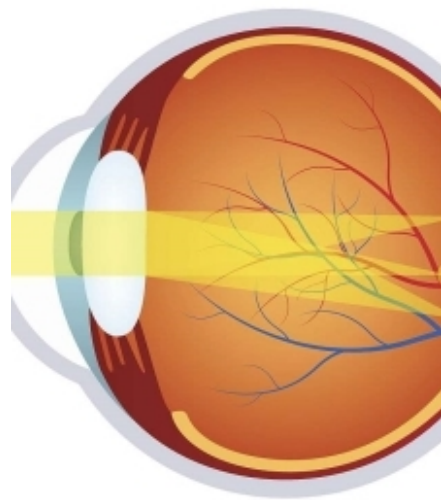


ma



Pte

ASTIGMATISM



白内障定义

白内障是指晶状体发生混浊，导致视力下降的一种眼病。



白内障分类

根据病因、年龄、晶状体混浊程度和部位等不同，白内障可分为多种类型，如老年性白内障、先天性白内障、外伤性白内障等。



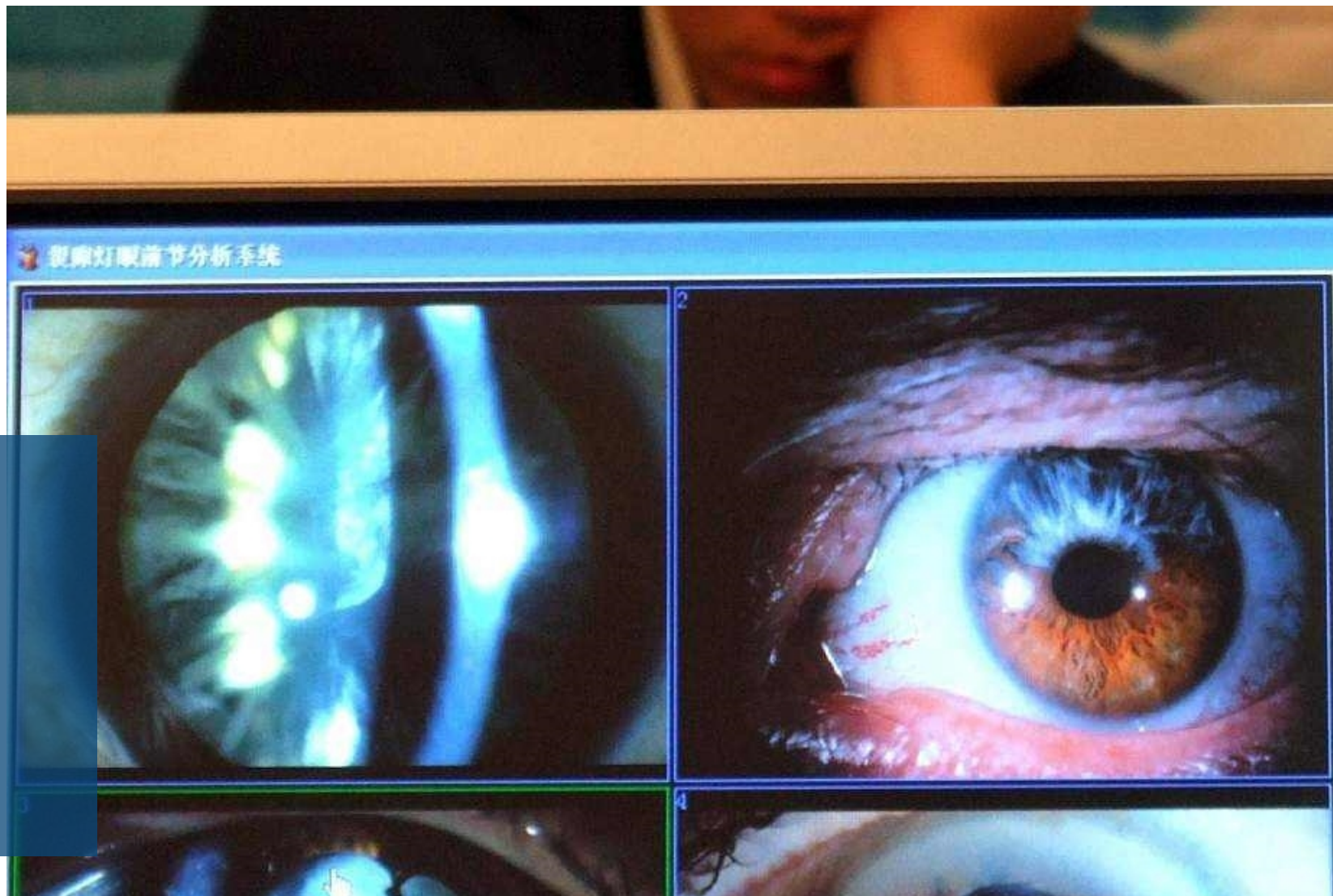
发病原因及危险因素

发病原因

白内障的发病原因多种多样，包括老化、遗传、眼部营养障碍、免疫与代谢异常、外伤、中毒、辐射等。

危险因素

高龄、眼部疾病、眼部手术史、眼部外伤史、长期使用某些药物（如皮质类固醇）等都可能增加患白内障的风险。





儿童白内障特点



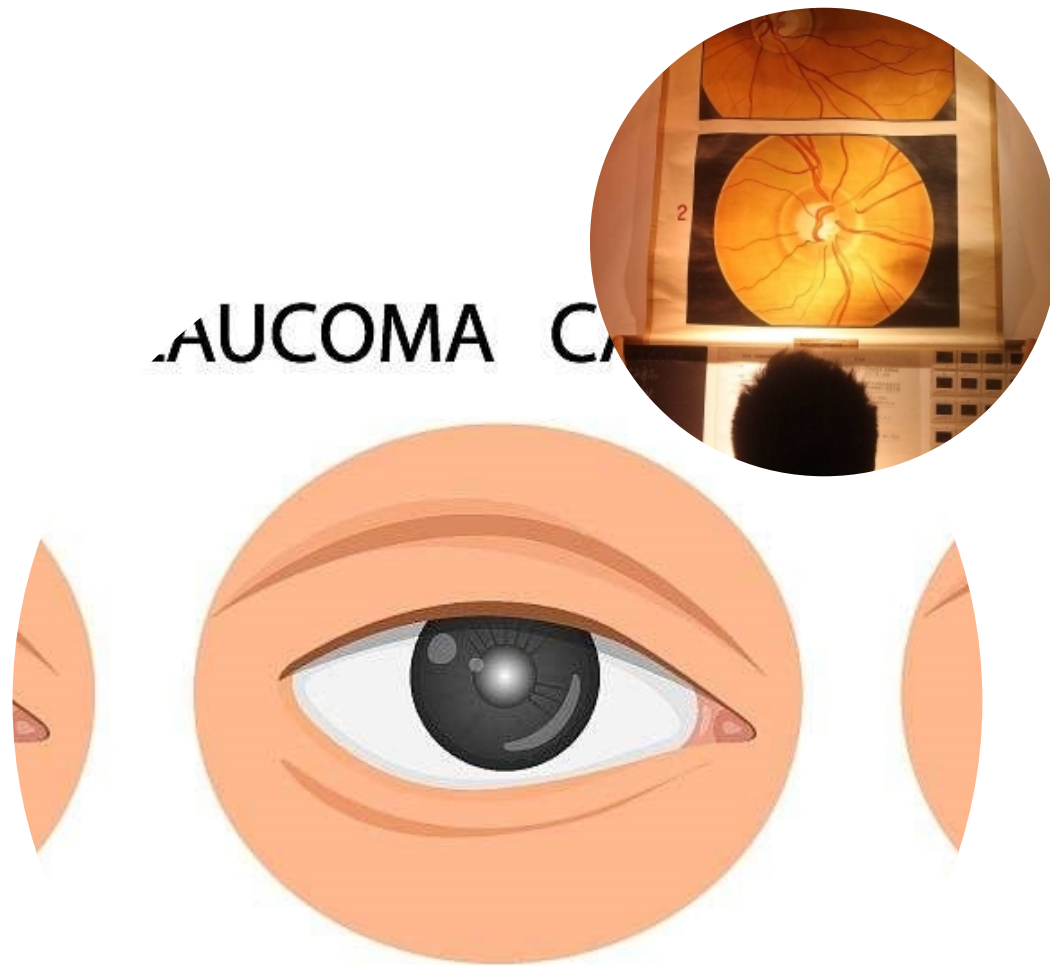
儿童白内障多为先天性或外伤性，与成人白内障在病因和临床表现上有所不同。



儿童白内障对视力发育影响较大，如不及时治疗，可能导致弱视或失明。



儿童白内障手术时机和手术方式的选择对预后有重要影响。





Cataract



诊断方法与标准

诊断方法

白内障的诊断主要依据眼部检查和视力检查，包括裂隙灯检查、眼底检查、视力测试等。



诊断标准

根据晶状体混浊的程度、部位和对视力的影响程度，结合患者年龄和病因等因素，可作出白内障的诊断。同时，还需排除其他可能导致视力下降的眼部疾病。

02

术前准备工作及注意事项





术前评估与检查项目



01

评估患儿全身状况，包括心肺功能、血常规、尿常规等，确保手术安全。

02

进行眼部详细检查，包括视力、眼压、角膜曲率等，了解白内障病情及手术可行性。

03

排除手术禁忌症，如眼部感染、泪囊炎等，确保手术顺利进行。



心理护理与家属沟通



01

对患儿进行心理安抚，减轻其紧张、恐惧情绪，提高手术配合度。



02

与家属充分沟通，解释手术目的、过程及可能的风险，取得家属理解和支持。



眼部清洁及消毒操作规范

术前对患儿眼部进行彻底清洁，去除分泌物及化妆品残留，降低感染风险。

严格按照消毒操作规范进行眼部消毒，确保手术在无菌条件下进行。





手术前禁食禁水时间要求



根据患儿年龄及手术安排，合理规定手术前禁食禁水时间，确保手术安全进行。

一般而言，手术前6-8小时应禁止患儿进食固体食物，2-4小时禁止饮水或其他液体。

03

手术后护理措施及观察要点





眼部包扎和敷料更换时机



手术后即刻包扎

手术完成后，应立即对患儿眼部进行包扎，以保护手术部位，防止感染。



敷料更换时机

根据手术情况和医生建议，定期为患儿更换眼部敷料，保持眼部清洁干燥。

以上内容仅为本文档的试下载部分，为可阅读页数的一半内容。如要下载或阅读全文，请访问：
<https://d.book118.com/595140343211012001>