

温馨提示：以下内容均为外文报告原文，请外语不好的同学谨慎打开。

消费电子，智能硬件，工业，农业，自动化，机器人，服务，教育……

Inhaltsverzeichnis

01 Bauland

Bauland - Preisentwicklung in Deutschland bis 2023	
Bauland - Entwicklung des Kaufwertes in Deutschland bis 2023	
Bauland - Preis nach Bundesland bis 2023	
Bauland - Preisentwicklung in Bayern bis 2023	
! " # "	
Bauland - Preisentwicklung in Berlin bis 2023	
Bauland - Preisentwicklung in Brandenburg bis 2023	
Bauland - Preisentwicklung in Bremen bis 2023	
Bauland - Preisentwicklung in Hamburg bis 2023	
Bauland - Preisentwicklung in Hessen bis 2023	
Bauland - Preisentwicklung in Mecklenburg-Vorpommern bis 2023	
Bauland - Preisentwicklung in Niedersachsen bis 2023	
Bauland - Preisentwicklung in Nordrhein-Westfalen bis 2023	
Bauland - Preisentwicklung in Rheinland-Pfalz bis 2023	
Bauland - Preisentwicklung im Saarland bis 2023	
Bauland - Preisentwicklung in Sachsen bis 2023	
Bauland - Preisentwicklung in Sachsen-Anhalt bis 2023	
Bauland - Preisentwicklung in Schleswig-Holstein bis 2023	
! " \$ "	

02 Baugenehmigungen

<u>04</u>	" " " % " &	<u>25</u>
<u>05</u>	" " " # ! " " #	<u>26</u>
<u>06</u>	" " " # ! " " ' "	<u>27</u>
<u>07</u>	" " " % " &	<u>28</u>
<u>08</u>	# " " " " " (" &	<u>29</u>
<u>09</u>	# " " " " " "	<u>30</u>
<u>10</u>	! " " " " "	<u>31</u>
<u>11</u>	# ! " (" "	<u>32</u>
<u>12</u>	# & " ") &	<u>33</u>
<u>13</u>	* " & " ") &	<u>34</u>
<u>14</u>		
<u>15</u>		
<u>16</u>	" " # ! "	<u>36</u>
<u>17</u>	" " # ! "	<u>37</u>
<u>18</u>	" " # " #	<u>38</u>
<u>19</u>	# " " " &	<u>39</u>
<u>20</u>	" ") # " # "	<u>40</u>
<u>21</u>	" ") ! " + # "	<u>41</u>
<u>22</u>	# " " &	<u>42</u>
<u>23</u>	, & " "	<u>43</u>

03 Baufertigstellungen

Inhaltsverzeichnis


<p>, - " " " " "</p> <p>. # " " " "</p> <p>- ! " " " " "</p> <p>(! " " " " "</p> <p>" " " " " &</p> <p>04 Kaufpreise</p> <p>/ #</p> <p>/ # 0 1</p> <p>, 2 /</p> <p>* 2 / % " ! "</p> <p>" % " 2 3 # " 1</p> <p>2 " % " 3 4 1</p> <p>2 " % " 3 " 1</p> <p>2 " % " 3 , 1</p> <p>" % " 2 3 " (2 1</p> <p>2 " % " 3 1</p> <p>" % " 2 3 # 1</p> <p>2 " % " 3 5 1</p> <p>2 " % " 3 3 1</p> <p>2 " % " 3 3 1</p>	<p><u>44</u> 2 " % " 3 3 1 <u>65</u></p> <p><u>45</u> 2 " % " 3 3 ! " , 1 <u>66</u></p> <p><u>46</u> 2 " % " 3 \$ " 1 <u>67</u></p> <p><u>47</u> 2 # 1 <u>68</u></p> <p><u>48</u> 2 # 1 <u>69</u></p> <p><u>49</u> 2 # , " 1 <u>70</u></p> <p>/ & ! <u>71</u></p> <p>2 ! / <u>72</u></p> <p><u>51</u> 2 ! / % <u>73</u></p> <p><u>52</u></p> <p><u>53</u> 6 7 " 8 " "</p> <p><u>54</u> Monatliche Entwicklung der Bauzinsen in Deutschland bis 2024 <u>75</u></p> <p><u>55</u> 7 # " 2) , 1 <u>76</u></p> <p><u>56</u> Marktanteile der Finanzierungsgruppen im privaten Wohnungsbau in Deutschland 2022 <u>77</u></p> <p><u>57</u> Wohnungsbaukredite der Sparkassen in Deutschland an private Haushalte bis 2023 <u>78</u></p> <p><u>58</u> Wohnungsbaukredite der deutschen Genossenschaftsbanken an Privathaushalte bis 2023 <u>79</u></p> <p><u>59</u> Wohnungsbaukredite der Kreditbanken in Deutschland an private Haushalte bis 2023 <u>80</u></p> <p><u>60</u> Wohnungsbaukredite der Bausparkassen in Deutschland an private Haushalte bis 2023 <u>81</u></p> <p><u>61</u> .8 # " 3 <u>82</u></p> <p><u>62</u> 7 .8 # " 3 <u>83</u></p> <p><u>63</u> % ! " 3 2 1 <u>84</u></p> <p><u>64</u> 1 <u>85</u></p>
--	--

KAPITEL 01

Bauland

! " - 9 2023 (in Euro pro Quadratmeter)

Bauland - Preisentwicklung in Deutschland bis 2023




!

2. Quartal 2023 (in Euro pro Quadratmeter)

9

D

Bauland - Entwicklung des Kaufwertes in Deutschland bis 2023




2023

)

9


; F



- von 2021 bis 2023 (in Euro pro Quadratmeter)

Bauland - Preis nach Bundesland bis 2023

Preise in Euro pro Quadratmeter




! " - 4 9
(in Euro pro Quadratmeter)

Bauland - Preisentwicklung in Bayern bis 2023




! " - # " 9
2000 bis 2023 (in Euro pro Quadratmeter)




! " - 9 ;
(in Euro pro Quadratmeter)

Bauland - Preisentwicklung in Berlin bis 2023




! " - " 9 bis 2023 (in Euro pro Quadratmeter)

Bauland - Preisentwicklung in Brandenburg bis 2023



! " - 9 2023 (in Euro pro Quadratmeter)


Bauland - Preisentwicklung in Bremen bis 2023



! " - , " 9

2023 (in Euro pro Quadratmeter)

Bauland - Preisentwicklung in Hamburg bis 2023



! " - , 9
(in Euro pro Quadratmeter)


Bauland - Preisentwicklung in Hessen bis 2023



Jahren 2000 bis 2023 (in Euro pro Quadratmeter)


" (2

Bauland - Preisentwicklung in Mecklenburg-Vorpommern bis 2023




! " - 9 bis 2023 (in Euro pro Quadratmeter)

Bauland - Preisentwicklung in Niedersachsen bis 2023




! " - # 2000 bis 2023 (in Euro pro Quadratmeter)

Bauland - Preisentwicklung in Nordrhein-Westfalen bis 2023



! " - 5 9 bis 2023 (in Euro pro Quadratmeter)

Bauland - Preisentwicklung in Rheinland-Pfalz bis 2023




! " - 3 9 2023 (in Euro pro Quadratmeter)

Bauland - Preisentwicklung im Saarland bis 2023



! " - 3 9 2023 (in Euro pro Quadratmeter)

Bauland - Preisentwicklung in Sachsen bis 2023




! " - 3 9 bis 2023 (in Euro pro Quadratmeter)

Bauland - Preisentwicklung in Sachsen-Anhalt bis 2023




! " - 3 ! " , 2000 bis 2023 (in Euro pro Quadratmeter)

Bauland - Preisentwicklung in Schleswig-Holstein bis 2023



! " - \$ " 9
2023 (in Euro pro Quadratmeter)

! " \$ "




KAPITEL 02

Baugenehmigungen


Anzahl der Baugenehmigungen zur Errichtung neuer Wohn- und

" " " % " &




Anzahl der Baugenehmigungen zur Errichtung neuer Wohn- und

" " " # ! " " #



Anzahl der Baugenehmigungen zur Errichtung neuer Wohn- und


" " " # ! " " ' "



Anzahl der Baugenehmigungen zur Errichtung neuer Wohn- und

" " " % " &


Anzahl der Baugenehmigungen



(") # " " " " & in Deutschland in den Jahren 2022 und 2023

" " " " (" &


Anzahl der Baugenehmigungen



(Bauherr in den Jahren 2022 und 2023


" " " "

" " # "



(" " " ! "
nach Bauherr in den Jahren 2022 und 2023

! " " "



& " ") # ! "

Deutschland in den Jahren 2002 bis 2023 (in Milliarden Euro)

! " ("



&

" ")

&

! " 9


#

|

#


& " ")

&



& " ") " ! * " |
* " & " ") & 9

Genehmigungsvolumen in Millionen Euro



KAPITEL 03


Baufertigstellungen

Deutschland in den Jahren 2002 bis 2023 (in 1.000)



Deutschland nach Bundesland in den Jahren 2022 und 2023


Anzahl der Baufertigstellungen



in den Jahren 2000 bis 2023 (in 1.000)


" L

" " # " #



Deutschland im Jahresvergleich 2012 und 2023


" " " &



Wohnungen in Deutschland im Jahr 2023 nach Bauherr



Wohnungen in Deutschland im Jahr 2023 nach Bauherr



Deutschland in den Jahren 2022 und 2023

#

"

"


&

" "

&

&

4 2



以上内容仅为本文档的试下载部分，为可阅读页数的一半内容。如要下载或阅读全文，请访问：<https://d.book118.com/596121002020011003>