

第一节 学习国际贸易的重要性

- 观点一：绝大多数国家对国际贸易的依赖程度在不断增加。
- 观点二：国际贸易是柄对各国经济有重大影响的“双刃剑”。
- 观点三：各国政府应该而且通常可以有所作为！
- 观点四：唯有在正确理论指导下的实践才能避免其盲目性。

观点一：绝大多数国家对国际贸易的依赖程度在不断增加。

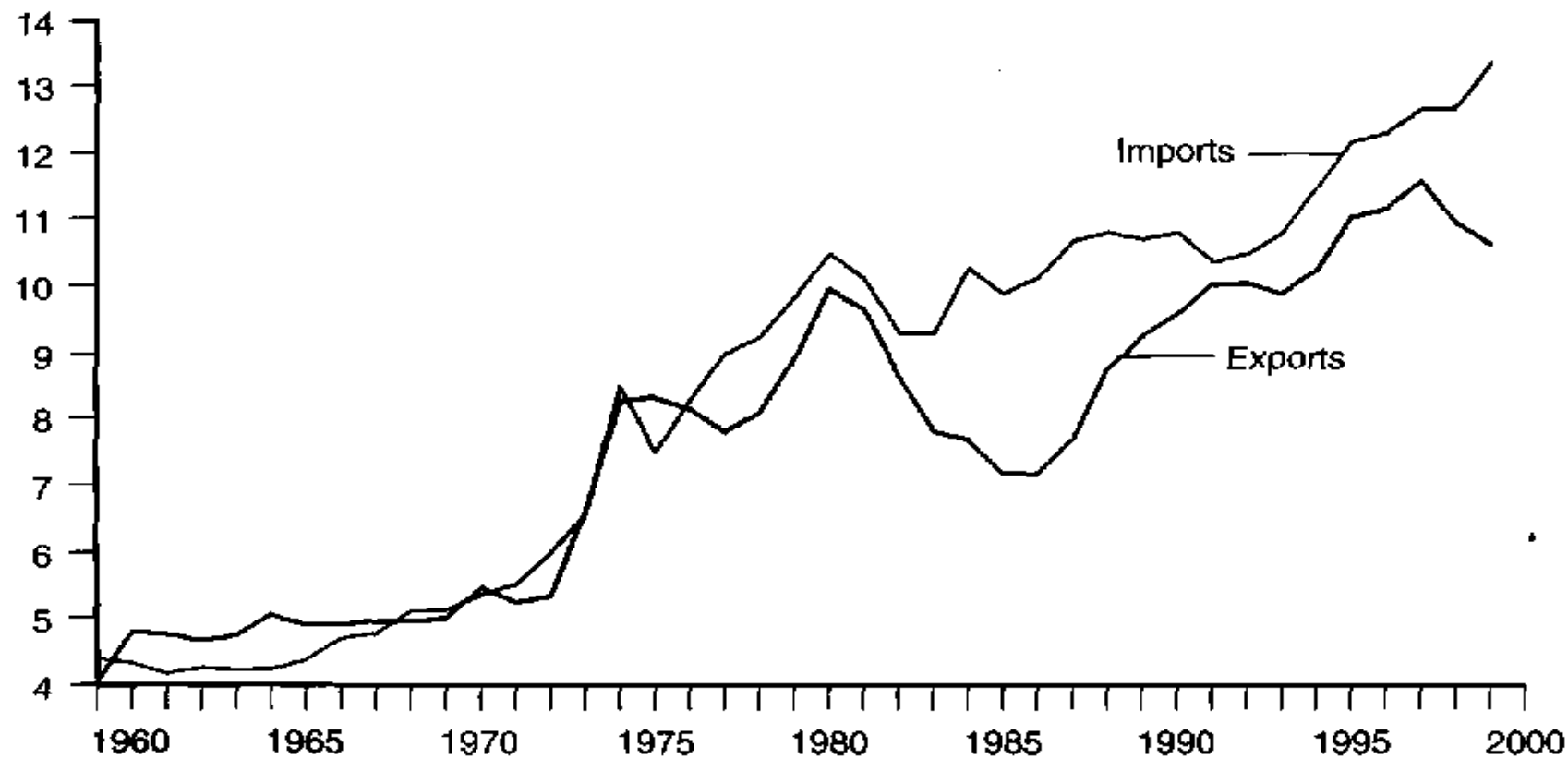
- 证据1. 世界范围内的出口额增长快于产出（GDP）增长。
- 根据《国际贸易统计2010》，如果将2000年的世界商品出口额指数定为100，那么，1950年的指数为1，2009年的指数则为194，59年间世界商品出口额增长了约193倍，同期世界各国GDP之和只增长了7.07倍。

观点一：绝大多数国家对国际贸易的依赖程度在不断增加。

- 证据2：绝大多数国家的贸易依存度呈现上升趋势。

国家和国家集团	1970年 (%)	2005年 (%)
发达国家		
美国	6	10
英国	23	26
日本	11	13
德国	NA	40
意大利	16	26
加拿大	23	39
法国	16	26
发展中国家		
中国	3	38
阿根廷	9	25
印度	4	21
俄罗斯	NA	35
墨西哥	6	30
新加坡	102	243

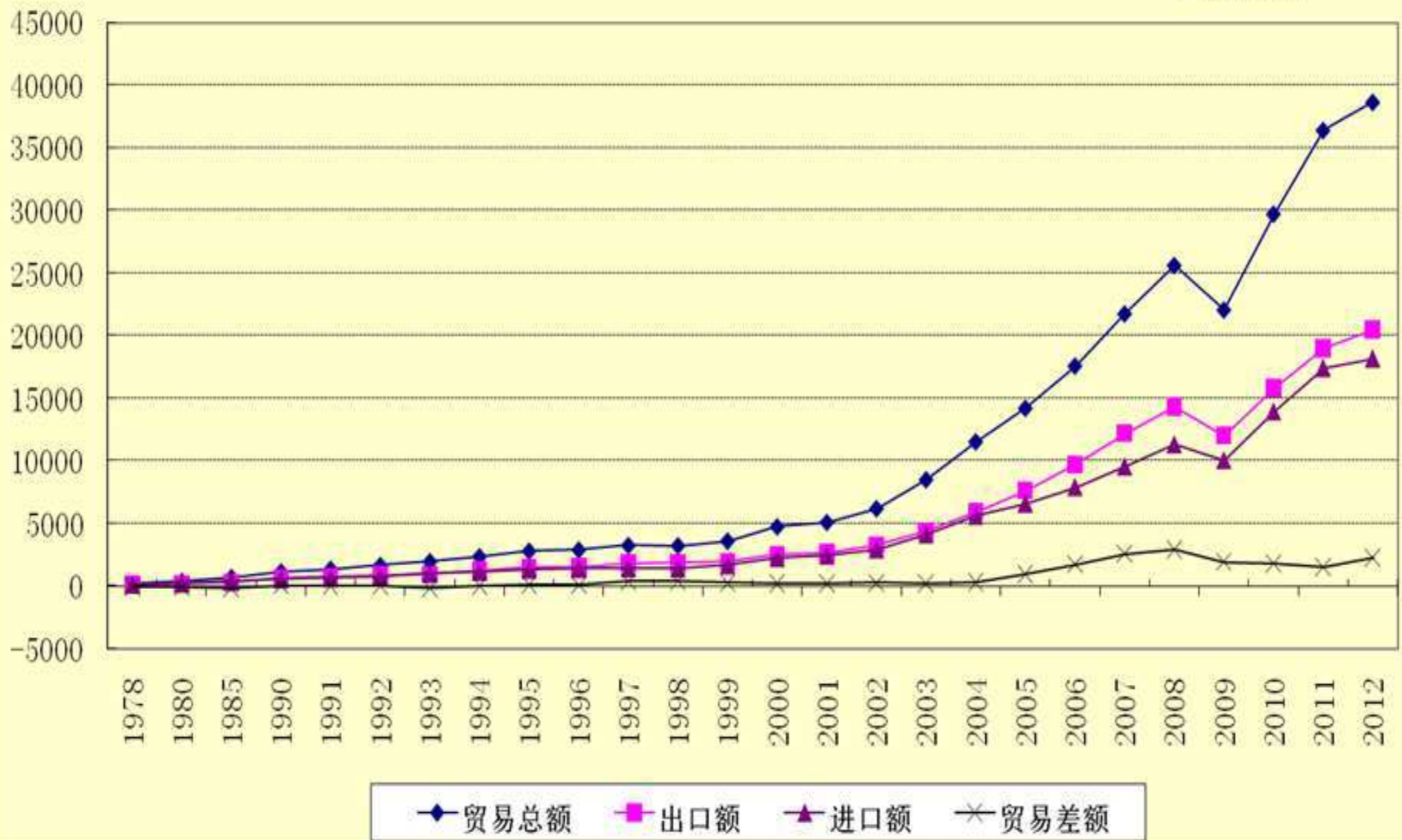
Exports, imports
(percent of U.S.
national income)



From the 1960s to 1980, both exports and imports rose steadily as shares of U.S. income. Since 1980, exports have fluctuated sharply.

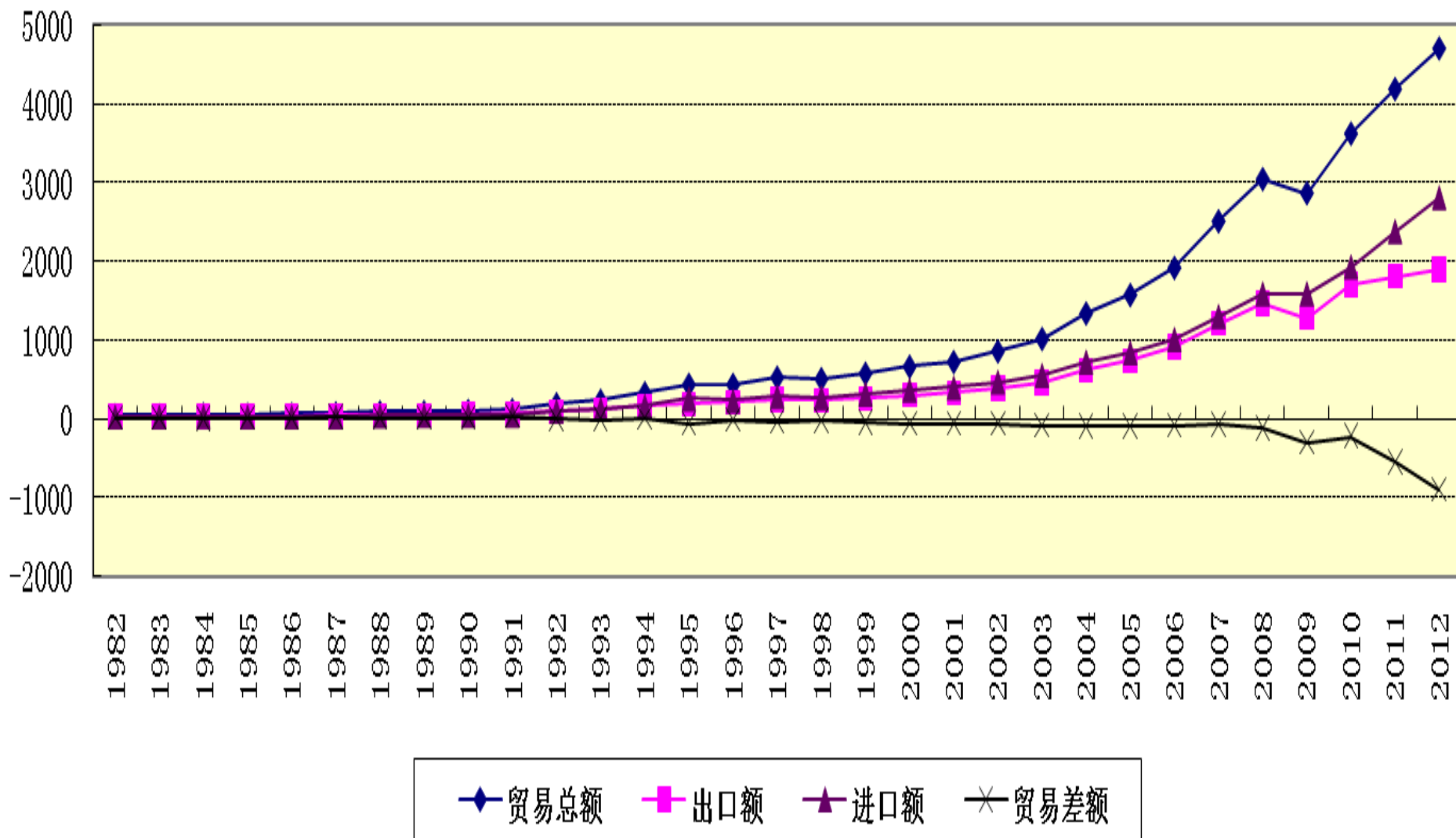
美国出口和进口占国民收入的比重

单位：亿美元

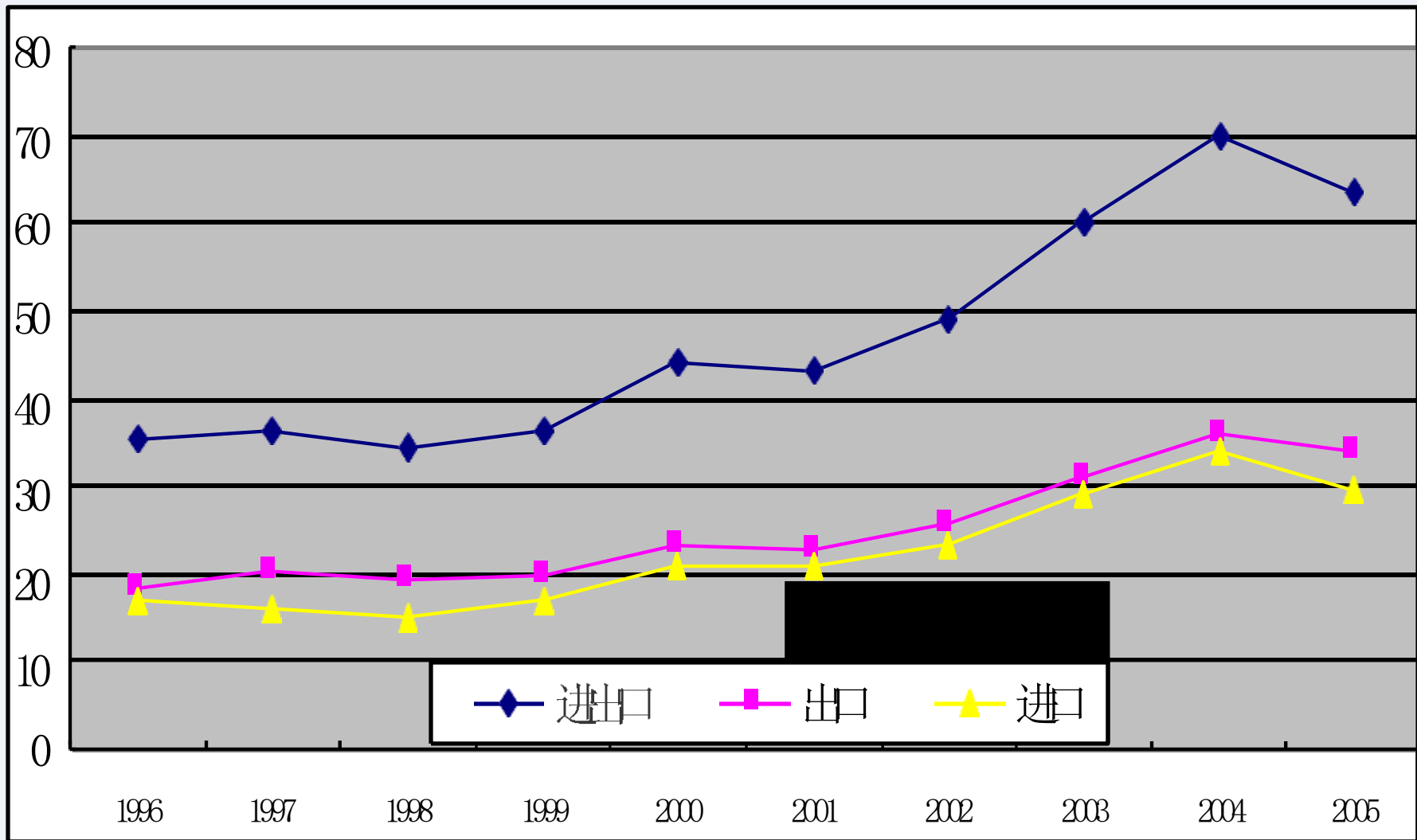


1978—2012年中国货物贸易进出口总额

单位：亿美元

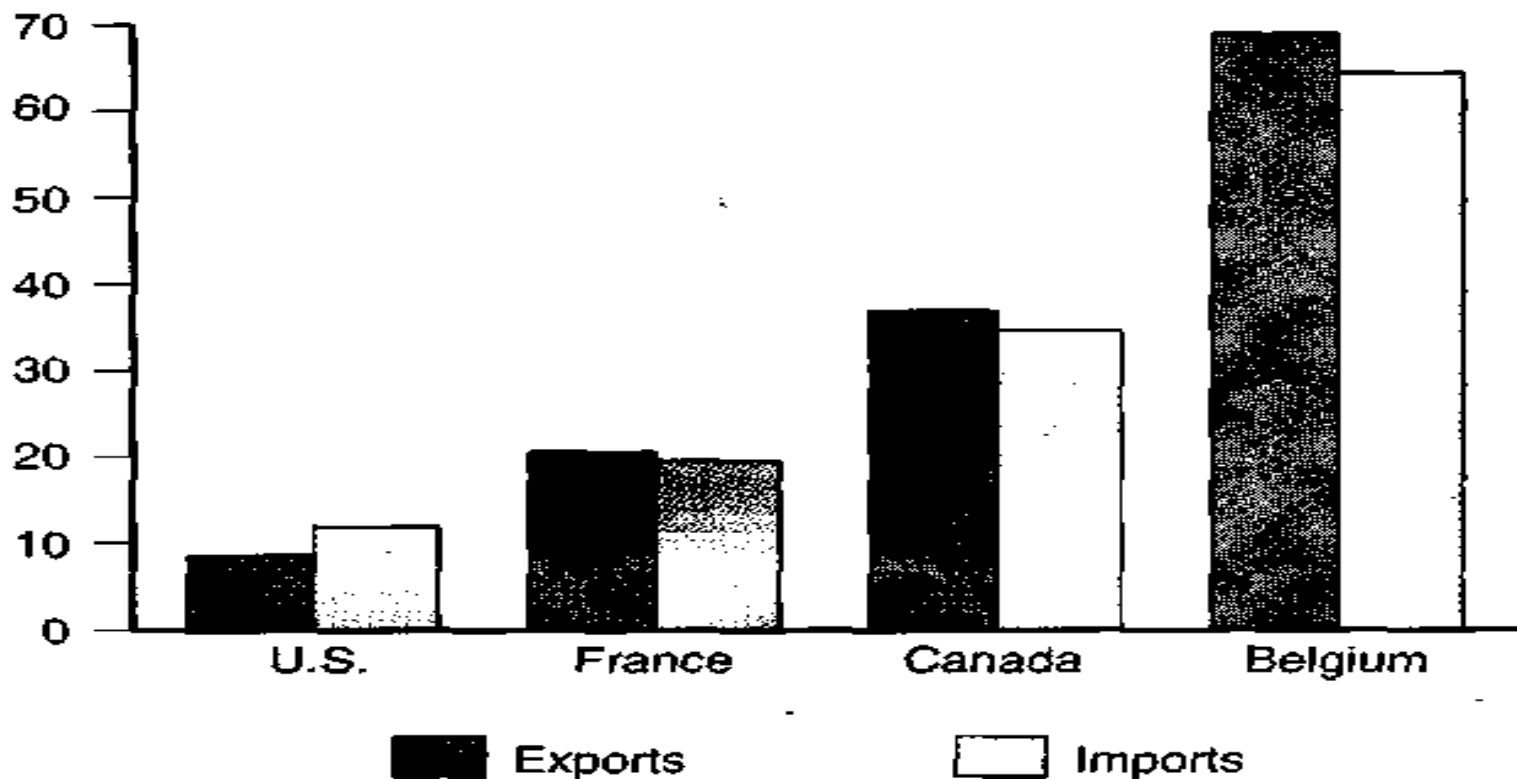


1982—2012年中国服务贸易进出口总额



1996-2005年中国外贸依存度 (%)

Exports, imports
(percent of
national income)



进口和出口占国民收入的比例 (1994)

2004年，美国：20.1%，日本：22.1%；俄罗斯48%；韩国70%；荷兰、泰国、马来西亚等小国的外贸依存度超过100%。

观点一：绝大多数国家对国际贸易的依赖程度在不断增加

- **特例：朝鲜。**

- 从世界银行和联合国的官方数据库中，均无法找到朝鲜的贸易数据。

- 以下数据来自朝鲜、韩国等国家的统计。我们的发现有：

1) 朝鲜的主要贸易国在发生较大变化。

在1990年以前，苏联和第三世界国家是朝鲜的主要贸易国，在70年代朝鲜一度发展同资本主义国家的贸易。

在1990年代，中国和日本是朝鲜的主要贸易国，不过，其时，中朝贸易只占朝鲜对外贸易的20-30%。

进入21世纪，朝鲜越来越多地依赖中国，中国所占比重从2000年的24.7%骤增至2009年的78.5%，同期与日本的贸易降到了忽略不计的程度。

21世纪的最初10年朝鲜主要贸易国

表 7 - 10

2000 年代朝鲜主要贸易对象国的比重

(单位:%)

年度	2000	2001	2002	2003	2004	2005	2006	2007	2008	2009
中国	24.7	32.6	32.6	42.8	48.5	52.6	56.7	67.1	73.0	78.5
日本	23.5	20.9	16.3	11.1	8.8	6.5	4.0	3.1		
印度	8.5	7.0	8.5	6.7	4.7	1.2	3.9	4.3	3.2	1.8
泰国	10.5	5.9	9.6	10.6	11.5	11.0	12.5	7.8	2.0	1.3
新加坡	2.5	5.1	3.7	2.6	2.0	2.7	2.2	1.9	3.2	1.7
德国	4.0	4.6	7.4	4.0	3.2	2.6	2.5	1.7	1.4	2.0
中国香港	5.8	3.5	2.3	1.2				0.6	1.1	1.6
俄罗斯	2.3	3.0	3.6	4.9	7.5	7.7	7.0	5.4	2.9	1.8
荷兰			1.5	4.2	0.7	1.4	1.1	0.9	1.1	0.8
合计	84.8	86.5	86.3	89.4	89.1	88.2	86.8	93	91.3	89.5

资料来源:[韩]韩国统一部:《南北交易动向》,http://www.unikorea.go.kr.

观点一：绝大多数国家对国际贸易的依赖程度在不断增加

- 特例：朝鲜。

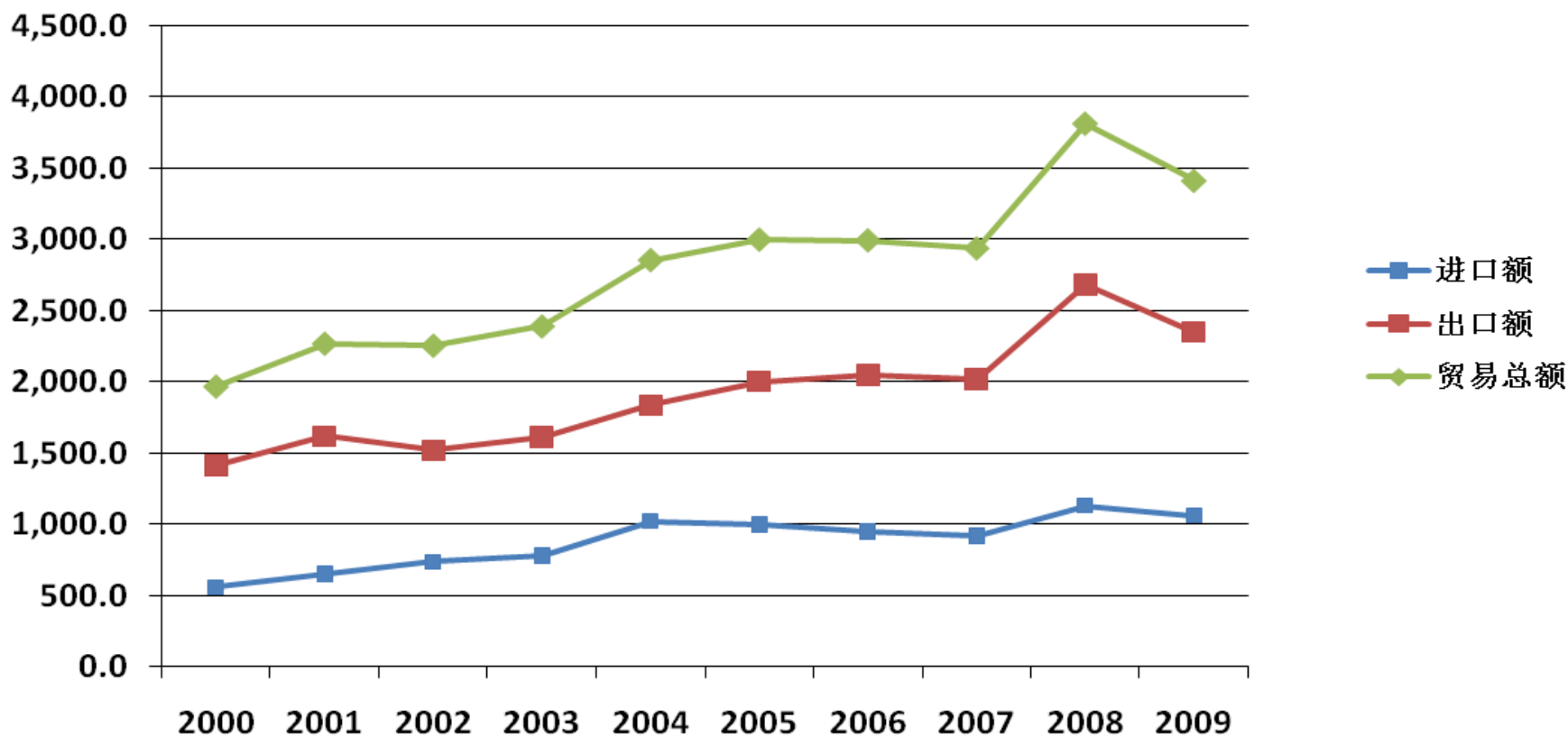
2) 朝鲜的贸易规模很小

- 在1980年代前有一定的增长，最高时的规模应该不低于80亿美元；
- 进入1990年代，朝鲜对外贸易额急剧下降，至1999年其对外贸易额仅为14.80亿美元。
- 21世纪，一度出现恢复性增长，至2008年接近40亿美元，但近几年又出现下降。

观点一：绝大多数国家对国际贸易的依赖程度在不断增加

2000年代朝鲜对外贸易额

单位：百万美元



观点一：绝大多数国家对国际贸易的依赖程度在不断增加

- 特例：朝鲜。

2) 通过朝韩人均GDP对比，可以看出朝鲜政策的失败。

- 1960年：朝鲜 253美元，韩国 82美元，前者是后者的3倍；
- 1970年：朝鲜 400美元，韩国 410美元，后者追上前者；
- 1980年：朝鲜 700美元，韩国 1592美元，后者超前者约1倍；
- 1990年：朝鲜 980美元，韩国 6482美元，后者为前者的6.6倍；
- 2000年：朝鲜 130美元，韩国 8840美元，后者为前者68倍；
- 2004年：朝鲜 86美元，韩国 12431美元，后者为前者的145倍。

- 注：建议具体数据应进一步考证。

观点二：国际贸易是柄对各国经济有重大影响的“双刃剑”。

正面性	负面性
促进分工，提高效率	更易受到外部的制约
满足消费者的多样化需求	可能导致发展中国家贸易条件恶化，甚至“贫困化增长”
为闲置产品或资源提供出路	发达国家的优势可能会得到强化
刺激有效需求的增加	
提供技术溢出的渠道	
竞争效应，可能激发国内企业的活力	

观点三：各国政府应该而且通常可以有所作为！

- 政府可以采取的措施包括但不限于：
 1. 选择是否、何时加入国际性组织
 2. 选择是否、如何参与国际协调
 3. 制定贸易干预政策
 4. 完善反倾销、反补贴措施
 5. 规范海关管理，提高行政效率
 6. 通过外交关系的改变来影响贸易的地理方向、规模和贸易商品结构

观点四：唯有在正确理论指导下的实践才能避免其盲目性。

- 1940年代以来，拉美国家在贸易发展方面走了很多弯路。它们在1940年逐步放弃了初级品出口战略，开始长达40年的进口替代战略。但是，该战略不幸地以一场全面的债务危机而正式破产。随后，拉美国家转向私有化、市场化和自由化，但政策的变化并没有显著提高拉美国家在世界经济地图中的地位。
- 相反地，一些国家和地区（如：东亚四小龙、二战后的日本、取得独立战争胜利的美国）的贸易政策则取得了比较明显的收效。
- 采取什么样的贸易政策、何时开展、何地应用？这些最终可以归为理论问题。

第二节 基本概念

基本概念1

- 什么是**国际贸易** (International Trade)
- 什么是**对外贸易** (Foreign Trade) (又称进出口贸易)
 - 广义的对外贸易：货物贸易与服务贸易
 - 狭义的对外贸易：单指货物贸易，不含服务贸易
- 什么是**世界贸易** (World trade)

基本概念2

- **对外贸易总额 (Total Value of Foreign Trade)**

以美元表示的一国/地区在一定时期内进口货物及出口货物的金额总和。

- **国际贸易额 (Value of International Trade)**

以美元等货币表示的以现行世界市场价格计算的各国进口总额或出口总额之和，通常用出口额之和来表示。

为什么世界出口总额总是小于进口总额？

(运保费)

为什么国际贸易额通常用各国出口货物总额表示？

(1. 避免重复计算, 2. 用出口额可以克服运保费的影响, 更好地反映贸易品的价值)

基本概念3

- 对外/国际贸易量 (Quantum of International Trade)

受价格波动的影响，不同时期的贸易额无法比较，因此，通常采用对外/国际贸易量来衡量。

以一定时期不变价格为标准计算的各个时期的对外/国际贸易额。

确切的说是，以一定年份为基期计算的进口或出口价格指数，除当时的进口额或出口额。

公式：

对外（国际）贸易量 = 对外（国际）贸易额 / 价格指数

- 例如，根据联合国的统计，资本主义国家的出口值1970年为2800亿美元，1978年为11736亿美元；而以1970年的出口价格指数为100，则1978年是265。以出口价格指数来修正1978年的贸易值，即可得到出口贸易量：

$$\underline{11736 \div 2.65 = 4429 \text{ 美元}}$$

- 4429亿美元就是1978年资本主义世界的国际贸易量
- 如果单纯用国际贸易值来计算，在1970—1978年期间，资本主义国家间的贸易扩大了3.19倍。而以国际贸易量来衡量， $4429 \div 2800 = 1.58$ ，即实际规模仅增长了58%。

基本概念 4

- **货物贸易（Goods Trade）**
 又称：有形贸易、商品贸易

- **服务贸易（Service Trade）**

服务贸易的四种形式:

根据服务提供者和消费者所处的位置以及交易的时间不同，WTO服务贸易总协定（GATS）将服务贸易划分为以下四种方式：

1跨境交付（Cross-border supply），是指从一国境内向另一国境内的消费者提供服务。此类服务主要包括咨询和市场调研、远程培训、远距离诊疗服务、建筑绘图、租赁服务等。

2境外消费（Consumption abroad），是指一国境内的服务提供者向其他国家的消费者或企业提供服务，其他国家的消费者作为旅游者、留学生或病人等前往服务提供者境内进行服务消费。

(3) 商业存在 (Commercial presence)，是指一国的服务提供者（如企业或专业机构）通过在其他国家境内设立附属企业或分支机构的方式为该国提供服务。商业存在往往与服务业的境外直接投资紧密相连，已成为发达国家进行国际服务贸易最主要的形式。

(4) 自然人流动 (Presence of natural persons)，是指一国的服务提供者以自然人流动的方式前往另一国家境内提供服务，如讲学、法律服务、医疗服务等。

特点： 无形，不可储存——提供与消费同时进行，可部分计入国际收支平衡表，海关无法统计（服务业）。

基本概念 5

- **贸易差额 (Balance of Trade) :**
一定时期内 (通常为1年) 一国出口总额和进口总额之间的差额。
- **贸易顺差 (Trade Surplus) 又称: 出超, 黑字。**
收入的货款与服务报酬大于支出的货款和报酬: **优势。**
- **贸易逆差 (Trade Deficit) 又称: 入超, 赤字**
货款或服务报酬小于支出的货款和或报酬: **劣势。**
- **贸易平衡 (Balance of Trade)**

基本概念 6

- **国际贸易商品结构**

(Composition of International Trade)

一定时期各类商品出口额占整个世界出口额的比重：

机电产品、农产品、化工产品、石油.....

- **对外贸易商品结构**

(Composition of Foreign Trade)

一定时期内一国进出口中各类商品的构成，或某类进出口商品占该国进出口总额的比重。

- 一国对外贸易商品结构主要由该国经济发展水平、产业结构状况、自然资源状况和贸易政策决定。

基本概念 7

- **国际贸易地理方向** (地区分布) :

(International Trade by Regions)

各国外贸额占世界进/出口比重

- **对外贸易地理方向** (国别构成) :

(Direction of International Trade)

一国出口去向及进口来源, 一定时期内各个国家或地区在一国(地区) 对外贸易中所占的地位。

以上内容仅为本文档的试下载部分，为可阅读页数的一半内容。如要下载或阅读全文，请访问：<https://d.book118.com/596122222030010133>