

创意引领教学新风尚

用创意表达激活学习激情




Presenter name

Agenda

1. 创意表达教学应用
2. 创意表达的方式和技巧
3. 创意教学提高学习效果
4. 学习创意表达技巧
5. 创意思维的基本原则
6. 创意表达传递知识
7. 创意思维培养创新
8. 应用创意提升教学
9. 创意激发学习兴趣

01. 创意表达教学应用

提高学员的参与度和学习效果



游戏化教学

提高学习动力



竞争与合作

通过游戏中的竞争和合作激发学习动力



奖励与反馈

设定游戏中的奖励机制和及时反馈，激发学员的积极性



个性化学习

通过游戏化教学，满足学员的个性化学习需求

角色扮演

角色扮演的创意应用

情景再现

模拟真实教学场景

身临其境

让学员亲身体会教学过程

角色转换

培养学员多角度思考的能力

讨论的探究

小组讨论



思维多元化

拓宽思维边界，寻找新的解决方案



创意联想能力

培养联想能力，激发创造力




图像和故事

用图像和故事讲述，增强表达效果

02.创意表达的方式和技巧

故事讲述，多媒体展示



图像设计

视觉元素的运用

01. 图像选择

挑选有代表性和感染力的图像素材

02. 图像布局

通过合理的布局方式，突出重点和整体美感

03. 颜色运用

运用适合主题和情感的色彩，增强表达效果



故事结构

故事结构的重要性



引起兴趣

通过引人入胜的开头吸引听众的注意力



发展冲突

构建故事情节，引发听众的思考和共鸣



解决问题

Engaging Storytelling

多媒体展示

增加呈现形式的多样性

01-



音频

增加声音元素的表达方式

02-



视频

通过视觉元素传达信息

03-




图片

通过图像展示概念和观点

03.创意教学提高学习效果

创意活动设计与积极参与培训



评估调整：优化效果

评估和调整



根据反馈调整

根据学员反馈调整教学和培训方法



分析学员表现

观察学员在课程中的参与度和学习效果



收集学员反馈

了解学员对课程的看法和建议

积极参与培训

提高教学效果



互动讨论

通过互动讨论激发学员思考和参与



小组合作

促进学员之间的合作与交流



实践演练

通过实践演练巩固所学知识

独特创意

创意活动设计

01

角色扮演

让学员通过扮演不同的角色，进行情景模拟和表达

02

游戏化教学

将教学内容转化为游戏形式，增加趣味性和互动性

03


艺术创作

通过绘画、手工等艺术形式表达创意，激发学员的想象力



04.学习创意表达技巧

创意表达的灵感与启示



学习成功案例

创意表达的灵感

01 利用音乐元素

借鉴音乐节奏和情感表达，教学更富节奏感和情感共鸣。

02 运用戏剧表演

通过戏剧表演提高学习的参与度

03 创造互动游戏

设计有趣的互动游戏，激发学习兴趣

借鉴优秀教师



借鉴成功案例

■ 李老师的图文并茂

通过多媒体展示方式增加学习趣味性和吸引力
: 通过多媒体展示增加学习趣味和吸引力。

■ 王老师的生动故事

借助故事讲述技巧，引起学员共鸣，加深印象

■ 张老师的创意联想

培养联想能力，跳出常规思维模式，激发学员的创造力

分享创意经验

创意经验分享

多元化思考

从不同角度思考问题，激发创
意灵感

01

故事讲述

通过生动有趣的故事传递知识
，提高学习效果。

02


多媒体展示

运用多种媒体形式展示内容

03

05.创意思维的基本原则

跳出常规思维模式，培养联想能力



以上内容仅为本文档的试下载部分，为可阅读页数的一半内容。如要下载或阅读全文，请访问：
<https://d.book118.com/596143043111011003>