

创意启航：美术教育

培养幼儿园学生的美术技能与创造力




Presenter name

Agenda

1. 基础知识介绍
2. 鼓励创造力
3. 绘画技能培养
4. 艺术作品展示
5. 重要性介绍

01.基础知识介绍

幼儿园绘画基础知识的帮助



线条的理解和掌握

线条的表现手法



实线和虚线的运用

实线和虚线传达不同的视觉感受。

粗细和弯曲的线条

粗细的线条可以表现出物体的质感和形态，弯曲的线条可以传达出流动和变化的感觉。

直线和曲线的对比

直线可以表现出严谨、稳定的感觉，曲线可以传达出柔和、动感的感觉。

色彩的理解：色彩奇观

色彩的理解和掌握



01

色彩的基本概念

颜色组合的效果

02

色彩的表达方式

学习如何通过色彩的运用传达不同的情感和意义


03

色彩的组合与对比

掌握色彩的搭配原则，如冷暖色对比、互补色搭配等

形状的理解和掌握

形状的分类和运用



| 01

基本形状

掌握多种绘画技巧：形状特点和运用：掌握不同的绘画技巧可以帮助表现物体的形状特点。



| 02

复杂形状

认识复杂形状，如心形、星形、椭圆形等，丰富幼儿园学生的绘画表现



| 03

形状的组合

通过组合不同的形状，创造出更多的图形和图案，激发幼儿园学生的创造力

空间的理解和掌握

空间的表现手法



线性透视

用线条粗细、长度表现空间感。



大气透视

色彩与明暗表现深度



空间分割

构图分割画面空间

透视的理解和掌握

透视的重要性

线性透视

运用线条突出画面深度

空间透视


通过空间的布局和物体的大小来表现远近关系

透视点

透视点是确定透视关系的重要参考点

02.鼓励创造力

幼儿园美术作品展览组织方法



多动手尝试绘画

幼儿园学生的创造力培养



自由创作

- 培养幼儿创造力和表现力：鼓励自由创作。



提供材料

- 为幼儿园学生准备各种绘画材料，激发他们的想象力



鼓励表达

- 鼓励幼儿园学生通过绘画表达自己的想法和情感

培养创造：想象力无限

培养创造力

01

开拓思维

绘画培养幼儿潜能和审美能力。



02

表达个性


绘画是幼儿园学生表达自己想法和情感的一种方式，帮助他们发掘和



03

培养独立思考

通过绘画创作，鼓励幼儿园学生独立思考和解决问题的能力，培养他们的创造性思维。



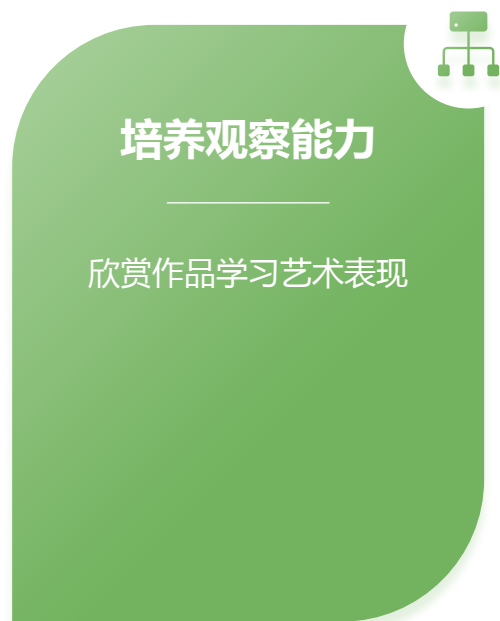
定期组织美术作品展览

定期举办艺术作品展览



展示艺术成果

增强学生美术兴趣



培养观察能力

欣赏作品学习艺术表现



学生交流合作

展览促进交流和团队合作

欣赏和理解艺术作品

艺术作品的表现手法

01

线条的运用

- 线条表达物体特征和状态：形态、粗细和方向。

02

色彩的运用

- 色彩可以给作品带来丰富的情感和氛围


03

形状的表现

- 形状可以用来表达物体的轮廓和结构

03. 绘画技能培养

帮助幼儿园学生通过绘画表达



以上内容仅为本文档的试下载部分，为可阅读页数的一半内容。如要下载或阅读全文，请访问：
<https://d.book118.com/597100105061010003>