



红眼病的概述

红眼病，医学上称为结膜炎，是一种常见的眼部疾病。它主要发生在眼睛的结膜，也就是覆盖在眼白和眼睑内侧的薄膜上。

 by uie ed




红眼病的常见类型



急性结膜炎

急性结膜炎是常见的红眼病类型，症状通常突然出现，并快速发展。



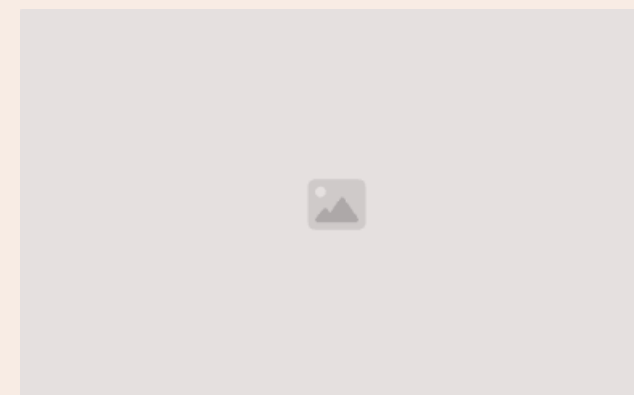
慢性结膜炎

慢性结膜炎的症状较轻，但持续时间较长，可能持续数周甚至数月。



过敏性结膜炎

过敏性结膜炎是由于接触过敏原引起的，常见于花粉、灰尘等。



细菌性结膜炎

细菌性结膜炎通常由细菌感染引起，症状包括眼分泌物增多，眼睑粘连等。

急性结膜炎



细菌感染

细菌感染是急性结膜炎最常见的病因之一。常见的细菌包括金黄色葡萄球菌、肺炎链球菌等。



病毒感染

病毒感染也是导致急性结膜炎的原因之一。常见的病毒包括腺病毒、柯萨奇病毒等。



过敏反应

过敏反应会导致眼睛出现急性炎症。常见的过敏原包括花粉、尘螨、动物皮屑等。



眼部刺激

眼部刺激会导致结膜炎症。常见的刺激因素包括烟雾、灰尘、化学物质等。

慢性结膜炎

定义

慢性结膜炎是指结膜炎持续时间超过 6 个月。它通常症状较轻，但持续时间长，容易反复发作。

症状

慢性结膜炎的症状包括眼痒、眼干涩、眼分泌物增多、眼红等。症状通常较轻微，但会持续存在。

病因

慢性结膜炎的病因很多，包括过敏、细菌感染、病毒感染、眼表干燥、化学刺激等。

治疗

慢性结膜炎的治疗目标是控制症状，缓解炎症。治疗方法包括药物治疗、冷敷、人工泪液等。

过敏性结膜炎

1. 过敏原接触

接触到花粉、尘螨、动物皮屑等过敏原后，眼睛会产生过敏反应。

3. 诊断方法

医生会询问病史、进行眼部检查，必要时进行过敏原检测。

2. 症状表现

眼睛发红、痒、流泪、眼屎增多，严重时可能出现眼睑肿胀。

4. 治疗原则

避免过敏原接触、冷敷、抗组胺药物、人工泪液等。

细菌性结膜炎

病因

细菌性结膜炎是由细菌感染引起的。常见的致病菌包括金黄色葡萄球菌、肺炎链球菌和流感嗜血杆菌等。

症状

细菌性结膜炎的主要症状是眼部红肿、分泌物增多、眼痒、异物感和畏光等。分泌物通常为脓性或粘稠的黄色或绿色。

病毒性结膜炎



病毒感染

主要由腺病毒引起，也可由其他病毒引起。常见于儿童和青少年，具有传染性。



症状表现

眼部发红、充血、眼屎增多、眼痒、眼痛等，可伴有畏光、流泪等症状。



治疗原则

以对症治疗为主，包括抗病毒药物、人工泪液等，无需使用抗生素。

眼干燥症

定义

眼干燥症，又称干眼症，是一种常见的眼部疾病。其特征是泪液分泌不足或泪液质量下降，导致眼表润滑不足，引起眼部不适。

症状

眼干、眼涩、眼痒、眼痛、眼疲劳、异物感、视力模糊等。这些症状常在长时间用眼、处在干燥环境、风沙环境、空调环境中加重。

结膜充血

1. 血管扩张

结膜血管扩张是结膜充血的主要表现，导致眼白充血发红。

3. 症状表现

除了眼白充血，还可能伴有眼部瘙痒、异物感、分泌物增多等症状。

2. 常见原因

结膜充血的常见原因包括炎症、过敏、眼部刺激、眼疲劳和眼部感染等。

4. 诊断依据

通过眼科医生问诊、体格检查和必要的辅助检查，可以诊断结膜充血的具体原因。

结膜水肿

定义

结膜水肿是指结膜组织内液体潴留，导致结膜肿胀，常见于过敏性结膜炎、细菌性结膜炎等。

表现

结膜水肿表现为结膜组织肿胀，可伴有眼睑肿胀、异物感、分泌物增多等症状。


诊断

根据眼部检查，结合病史及其他症状，医生可以诊断结膜水肿。

治疗


结膜水肿的治疗主要针对病因，如使用抗过敏药物、抗生素等。

结膜出血




眼白上的红色斑点

结膜出血是指眼白表面血管破裂，造成出血现象。通常是由于眼球外力碰撞、眼压升高或眼部疾病引起。



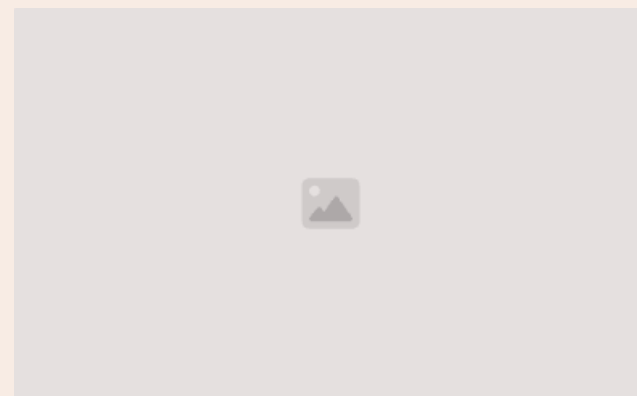
症状表现

结膜出血通常表现为眼白上的红色斑点，大小和形状各不相同，可能伴随疼痛或不适感。



诊断

医生通过观察患者眼睛情况、了解病史以及其他检查可以诊断结膜出血。



治疗

大多数结膜出血会自行消退，无需特殊治疗。

结膜异物感

异物进入眼部

沙子、尘埃、毛发等异物进入眼部，可导致结膜摩擦，引起异物感。

眼睛疲劳

长时间用眼，过度劳累，眼部肌肉疲劳，可产生眼部干涩、异物感。

眼部刺激

化学物质、烟雾、化妆品等刺激眼睛，也会引起结膜异物感。

眼部疾病

干眼症、角膜炎等眼部疾病，可引起眼部不适，产生异物感。

结膜瘙痒

原因

结膜瘙痒通常由过敏性结膜炎引起。花粉、灰尘、宠物毛发等过敏原会导致结膜发炎，引起瘙痒。其他原因包括眼部感染、眼干燥症、眼部刺激性物质接触等。

症状

除了瘙痒，患者可能还会出现眼部红肿、流泪、分泌物增多等症状。瘙痒感可能轻微，也可能非常严重，影响日常生活。

结膜分泌物增多



分泌物颜色

分泌物的颜色可以帮助判断感染类型。细菌性结膜炎常伴有黄色或绿色脓性分泌物，病毒性结膜炎通常分泌物较清澈，过敏性结膜炎常伴有白色或透明分泌物。



分泌物粘稠度

粘稠度也与感染类型有关。细菌性结膜炎分泌物较为浓稠，不易擦拭，病毒性结膜炎分泌物可能较为稀薄，容易擦拭。



分泌物量

分泌物量与炎症程度有关。分泌物量越多，炎症越严重。



治疗建议

如果分泌物增多，应及时就医，根据医生诊断进行相应的治疗。

红眼病的诊断

诊断红眼病需要综合考虑病史、体格检查和实验室检查结果。

医生会详细询问患者的症状、病程、接触史和用药史等，并进行眼部检查，包括视力检查、眼压检查、裂隙灯检查等。



以上内容仅为本文档的试下载部分，为可阅读页数的一半内容。如要下载或阅读全文，请访问：<https://d.book118.com/597145005005010003>