


# 《油漆销售技能培训》 课件

制作人：制作者PPT  
时间：2024年X月



# 目录

- 第1章 课程简介
- 第2章 油漆产品介绍
- 第3章 销售技巧培训
- 第4章 销售管理实践
- 第5章 成功案例分享
- 第6章 课程总结与展望

# 第一章 课程简介



中国风

## 课程背景



油漆销售行业经过多年的发展，逐渐成为一个竞争激烈的市场。本课程旨在帮助学员了解这个行业的发展历程，分析当前市场的竞争状况，并引出培训的必要性。

# 课程目标

掌握销售基本技能

包括油漆产品和销售技巧

培养良好销售习惯

包括态度和沟通技巧

提升销售效率

通过努力提高销售水平



# 课程内容

## 油漆产品特点 和分类

了解不同类型的油漆及其特性

## 客户需求分析和沟通技巧

掌握如何与客户有效沟通

## 销售技巧和方 法

学习如何有效进行销售





01 实战案例分析


02 互动学习环节

03 专业导师辅导

# 加入我们，一起提升销售技能

本课程将帮助您在油漆销售领域取得更大的成功。通过学习课程内容，您将掌握关键的销售技巧，提升销售效率并培养良好的销售习惯。

中国风





## 第2章 油漆产品介绍



中国风

## 油漆种类及特点



在油漆产品介绍中，有不同类型的油漆，包括水性油漆、油性油漆、乳胶漆以及其他特殊油漆。每种油漆都有其独特的特点和适用场景。

# 油漆品牌推荐

A品牌

高质量

C品牌

环保

D品牌

多样选择

B品牌

经久耐用



# 油漆选购要点

## 颜色选择

根据装修风格选择合适颜色  
考虑配套家具颜色

## 品质保证

选择知名品牌  
查看产品认证资料

## 价格比较

在质量相似情况下选择价格合适产品  
考虑购买渠道

## 应用场景

厨房选择耐水油漆  
室外选择耐候油漆

# 油漆使用技巧

搅拌均匀

确保颜色一致

干燥时间控制

避免混合

清洁与保养

保持刷具清洁

涂刷方法

使用刷子或辊涂





01 **搅拌均匀**

确保颜色均匀

02 **涂刷方法**

使用刷子或辊涂

03 **干燥时间控制**

避免混合

## 第3章 销售技巧培训





01 仪表仪容

外在形象重要

02 言谈举止

语言礼貌得体

03 礼貌用语

表达敬意



# 产品知识培训

## 了解产品特点

熟悉材料、包装等



## 掌握产品优势

与竞品对比

## 解答常见问题

准备充分


## 处理客户异议

耐心倾听客户需求

# 销售技巧训练

在销售过程中，制定好开场白能吸引客户注意；产品展示技巧能展示产品优势；通过价值提升策略，让客户觉得物有所值；掌握成交技巧，实现交易达成。

中国风



以上内容仅为本文档的试下载部分，为可阅读页数的一半内容。如要下载或阅读全文，请访问：  
<https://d.book118.com/598050034055006055>