

A white crane is flying from the left towards the center. Below it is a large, bright red sun. The background is dark blue with stylized, wavy blue clouds and some golden decorative elements on the right side.


# 工作场所安全意识培训

汇报人：魏老师

2024年X月


# 目录


- 第1章 简介
- 第2章 安全标识
- 第3章 个人防护装备 ( PPE )
- 第4章 火灾安全
- 第5章 电气安全
- 第6章 总结



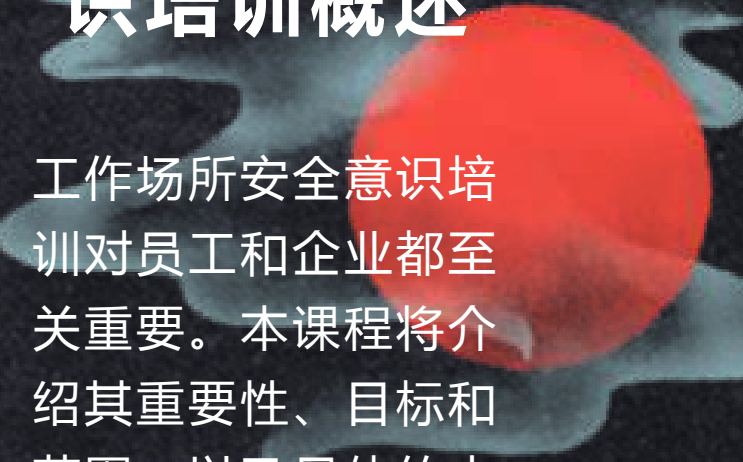
• 01

# 第一章 简介





# 工作场所安全意识 培训概述



工作场所安全意识培训对员工和企业都至关重要。本课程将介绍其重要性、目标和范围，以及具体的内容和结构安排。通过本次培训，员工将能够提高职业健康和安全意识，降低事故风险。

# 法律法规及政策要求

01

《劳动法》

员工权利和保护

02


《安全生产法》

工作场所安全要求

03

公司安全政策

规章制度



# ◆ 安全意识培训的益处

减少事故发生


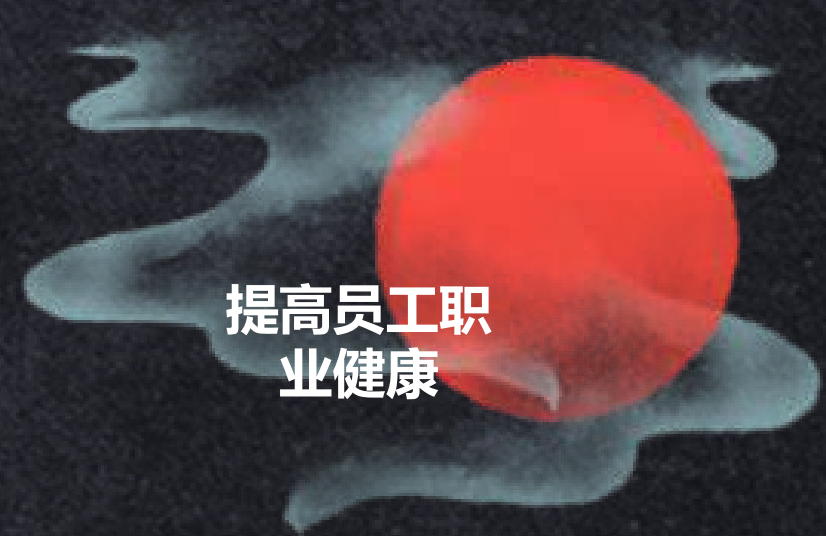
降低风险

增加工作效率

提高生产质量

提高员工职业健康

保护员工身体



# ◆ 安全风险和应对措施

## 了解安全风险


认知潜在危险  
预防措施

## 突发事件应对

冷静应对  
危险情况处理

## 紧急救援措施

急救知识  
联系方式



# ◆ 工作场所安全意识培训的重要性

保护员工健康


预防事故发生

遵从法律规定

确保企业合规

提高工作效率


减少生产中断





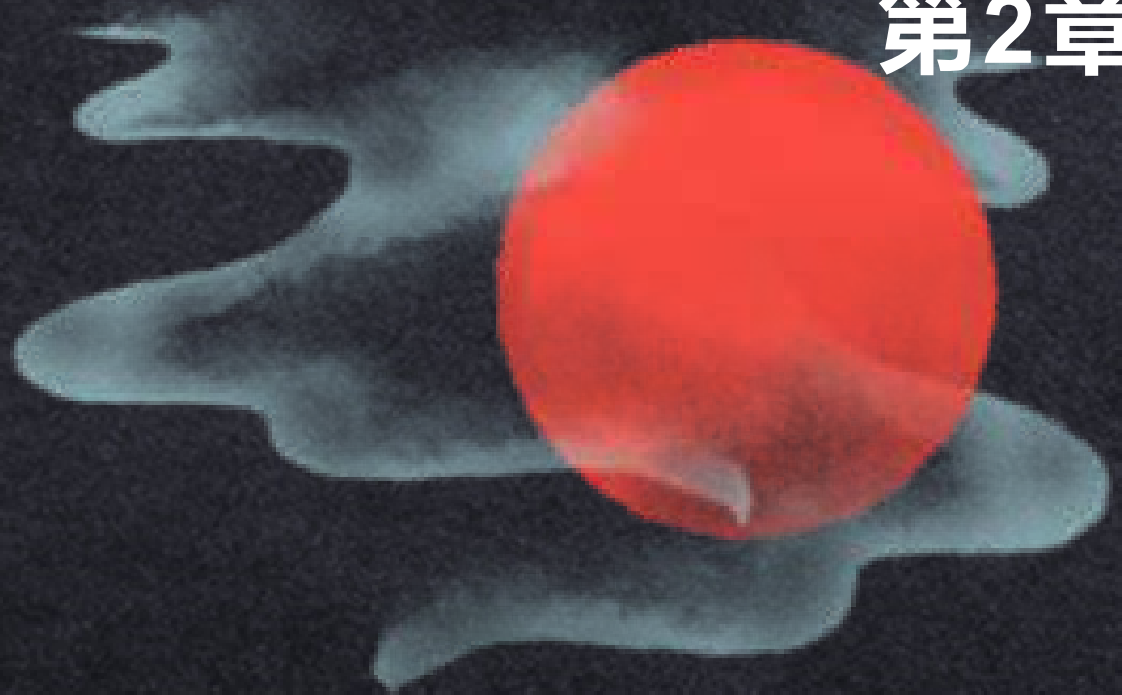
# ◆ 关于本课程

本课程旨在通过系统的安全意识培训，帮助员工了解和预防工作场所可能存在的各种安全风险，提高应对危险事件的能力，保护员工的职业健康和安全。



• 02

## 第2章 安全标识





## 安全标识的种类 和作用

安全标识是指在工作场所用以指示安全信息的标志，包括禁令标志、警告标志、指令标志、应急疏散标志和消防设施标志。在意外和紧急情况下，员工应根据标识的含义采取相应措施，比如避免进入受限区域、及时报警或启动紧急设备。实际案例表明，正确识别和理解安全

# ◆ 安全标识的设置和规范

## 标识的颜色、 图案和尺寸 要求


颜色反映不同标识的含义，图案和尺寸应符合规范，以确保清晰可见性

## 员工如何保 护和维护安 全标识

员工应定期清洁标识，确保标识完好无损，及时报告损坏情况

## 标识的摆放 位置和数量

标识应设置在显眼位置，数量应充足覆盖工作场所各个区域



# 安全标识检查和更新

01

## 定期检查标识的完整性和清晰度

员工应定期检查标识是否有损坏、模糊或褪色现象

02

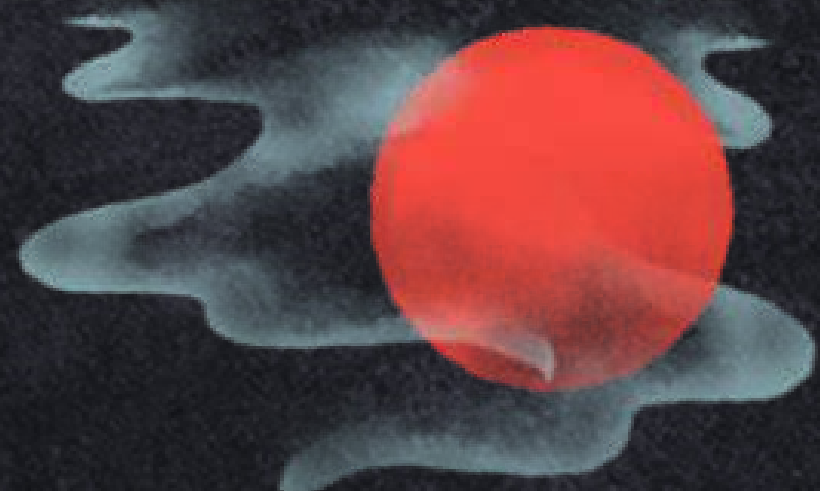
## 发现问题及时更换和更新标识

如发现问题标识，应及时更换以避免混淆或误解

03

## 持续监测工作场所的安全标识情况

安全管理部门应持续关注标识情况，确保工作场所安全



# ◆ 安全标识培训演练

## 利用模拟场景进行安全标识应急演练


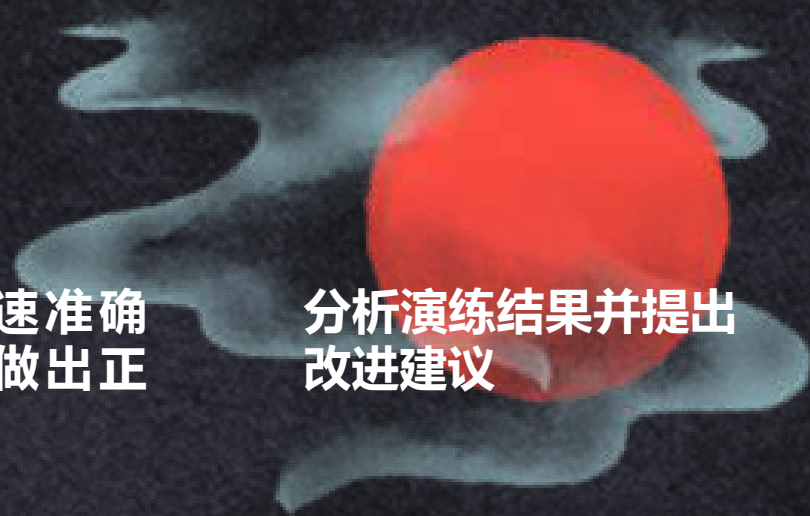
模拟不同紧急情况，要求员工根据标识迅速做出决策

## 员工如何快速准确地根据标识做出正确决策

培训员工学习各种标识的含义和应对措施


## 分析演练结果并提出改进建议

根据演练结果，及时总结改进建议，持续提升员工安全意识




• 03

# 第3章 个人防护装备 (PPE)



# 个人防护装备的种类和用途

个人防护装备（PPE）包括头部、眼部、呼吸道、手部、脚部等各个部位的装备。在工作中，需要根据具体的工作环境和风险选择适当的PPE，并学会正确佩戴、调整和使用个人防护装备，以确保工作安全。





# ◆ PPE的选购和保养

选择符合标准的PPE产品


符合工作需求

学习正确的PPE存放和清洁方法

保持PPE的功能

定期检查和  
维护PPE的  
状态

确保使用效果



# PPE的评估和更新

01

根据工作环境和操作需求评估PPE的有效性

确保PPE的适用性

02


发现损坏或过期的PPE时及时更换

保障工作安全

03

持续跟踪PPE使用情况并进行改进

持续提升安全水平



# ◆ PPE使用培训演练

利用实际案例进行  
PPE使用培训

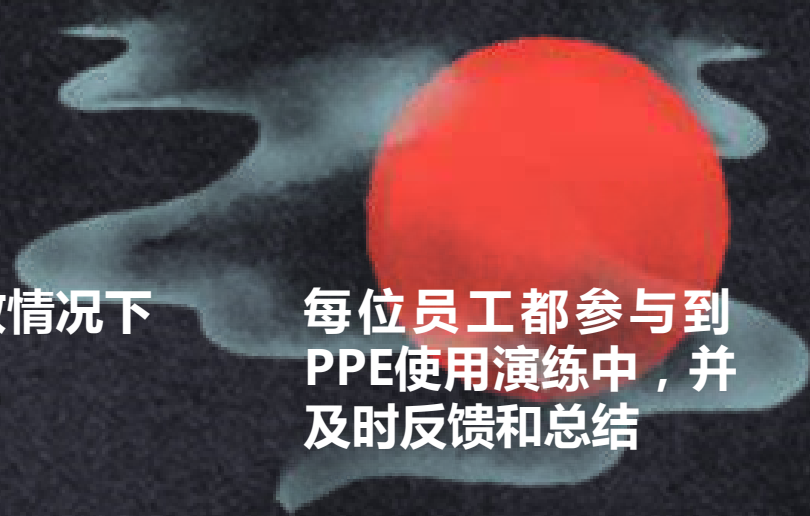
提升员工操作技能  
增强工作安全意识

模拟PPE失效情况下的  
应急处理

培训员工应急反应能力  
提高事故处理效率

每位员工都参与到  
PPE使用演练中，并  
及时反馈和总结

建立全员安全责任意识  
不断改进安全培训方式



以上内容仅为本文档的试下载部分，为可阅读页数的一半内容。如要下载或阅读全文，请访问：  
<https://d.book118.com/605004223140011130>