

# 雨季关怀月活动操作 指引



# 目录

- 活动背景
- 活动策划
- 活动宣传
- 活动执行
- 活动物资准备
- 活动风险控制
- 活动效果评估与总结



01

活动背景





## 雨季关怀月的起源



雨季关怀月起源于XXXX年，当时由于连续的强降雨，导致多个地区遭受严重洪涝灾害。为了帮助受灾群众度过难关，社会各界发起了一场大规模的公益活动，即雨季关怀月。

该活动最初是由非政府组织、社区团体和志愿者自发组织的，后来逐渐得到了政府和企业的支持，成为全国范围内的一项重要公益活动。



# 活动的目的和意义



雨季关怀月的目的是为受灾群众提供物资、生活和心理援助，帮助他们尽快恢复正常生活。

通过该活动，可以凝聚社会力量，弘扬团结互助的精神，提高公众对灾害防范和应对的意识。同时，该活动也有助于加强政府、企业和社会组织之间的合作，推动公益事业的发展。



02

# 活动策划





# 确定活动主题



## 主题明确

活动主题应清晰明确，能够吸引参与者的关注和兴趣。

## 主题与组织目标一致

确保活动主题与组织的目标和宗旨相符合，以实现组织的使命和愿景。





# 制定活动方案



## 方案详细

活动方案应包括活动的目标、时间、地点、流程、人员分工等详细信息。

## 方案可执行

确保活动方案具有可行性，考虑到资源、预算和人员等因素，确保活动能够顺利实施。






# 确定活动时间和地点


## 时间选择

选择合适的活动时间，考虑到参与者的时间安排和天气等因素。



## 地点选择

选择适合活动的地点，确保场地安全、设施完备，能够满足活动的需求。



03

活动宣传





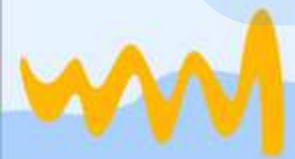
# 制作宣传海报



总结词：吸引眼球

详细描述：设计一张色彩鲜明、内容简洁的宣传海报，突出活动主题和时间，使用醒目的标语和图像，以吸引人们的注意力。

。





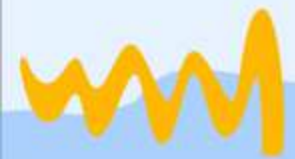

# 利用社交媒体进行宣传



总结词：扩大影响



详细描述：在各大社交媒体平台上发布活动信息，包括活动背景、目的、时间、地点、参与方式等，并鼓励网友转发和分享，以扩大活动的影响力。







## 发送邮件邀请参与者



总结词：精准定位

详细描述：根据活动主题和目标受众，发送定制的邀请邮件，介绍活动详情，并附上报名链接，方便感兴趣的人士进行报名。

04

活动执行





# 活动现场布置



## 场地选择

选择宽敞、平坦、易于布置的场地，确保活动顺利进行。

## 装饰布置

根据活动主题，进行适当的装饰布置，营造温馨、欢乐的氛围。

## 设施准备

确保活动现场有足够的座椅、舞台、灯光、音响等设施，满足活动需求。

以上内容仅为本文档的试下载部分，为可阅读页数的一半内容。如要下载或阅读全文，请访问：  
<https://d.book118.com/605303324011011132>