


# 新生儿日常护理 知识





contents

# 目录

- 新生儿日常护理的重要性
- 新生儿的基本护理需求
- 新生儿的特殊护理需求
- 新生儿常见问题与应对措施
- 新生儿护理的注意事项

01

CATALOGUE

# 新生儿日常护理的重要性



# 促进新生儿健康成长


## 提供适宜的生活环境

新生儿需要一个温暖、安静、舒适的生活环境，室内温度和湿度应适宜，空气要清新。



## 定期洗澡和清洁

每天给新生儿洗澡，清洁皮肤和头发，保持身体卫生。



## 定期更换尿布

保持新生儿屁屁的干爽，预防尿布疹等皮肤问题。





# 预防疾病和意外伤害

01



## 定期接种疫苗



按照国家免疫规划，为新生儿接种各类疫苗，预防常见疾病。

02



## 注意个人卫生



接触新生儿前要洗手，避免交叉感染。

03



## 安全防护措施



确保新生儿处于安全的环境中，避免意外伤害的发生。



# 建立良好的亲子关系



## 亲密接触

多抱抱新生儿，抚摸他们的身体和脸部，增进亲子感情。



## 对话和微笑

与新生儿保持眼神接触，温柔地和他们说话，用微笑和安抚来回应他们的需求。



## 培养信任感

通过日常护理，让新生儿感受到家长的关爱和关注，培养他们的信任感。

02

CATALOGUE

# 新生儿的基本护理需求



# 饮食护理



## 母乳喂养

新生儿最好的食物是母乳，能够提供充足的营养，增强免疫力。



## 人工喂养

无法母乳喂养时，可以选择适合新生儿的配方奶，注意奶量和浓度。



## 辅食添加

随着宝宝成长，逐渐引入辅食，注意从单一到多样，逐步增加。





# 睡眠护理



## 建立规律的睡眠习惯

白天保持清醒，夜晚保持安静，有助于宝宝形成良好的睡眠习惯。

## 舒适的睡眠环境

提供安静、温暖、舒适的睡眠环境，可以使用婴儿床垫和安全围栏。

## 睡前仪式

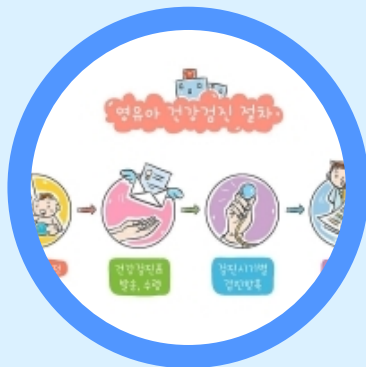
建立睡前仪式，如洗澡、换尿布、穿睡衣等，有助于宝宝放松入睡。



# 卫生护理

## 皮肤护理

新生儿皮肤娇嫩，需保持清洁干燥，及时更换尿布，避免红疹和尿布疹。



## 口腔护理

定期清洁宝宝的口腔，可用棉签轻轻擦拭牙龈和舌头。



## 洗澡护理

每周给宝宝洗2-3次澡，注意水温适中，不要超过40摄氏度。

# 保暖与降温



## 保暖

新生儿体温调节能力较弱，室内温度应保持在22-26摄氏度之间，可以使用睡袋、包裹巾等保暖用品。



## 降温

夏季室内温度过高时，可以开窗通风、使用空调或风扇等降温措施，但要注意避免直吹。

03

CATALOGUE

# 新生儿的特殊护理需求



# 脐带护理

## ● 保持脐带清洁干燥


每次洗澡后，用干净的毛巾轻轻擦干脐带及其周围区域，避免使用酒精或任何化学物质。

## ● 避免触碰脐带

避免触碰脐带，以免引起感染。在给宝宝换尿布时，也要避免触碰脐带。

## ● 异常情况及时就医

如果发现脐带出血、红肿、有异味或有其他异常情况，应及时就医。



以上内容仅为本文档的试下载部分，为可阅读页数的一半内容。如要下载或阅读全文，请访问：  
<https://d.book118.com/608043142056006054>