

# 青海血蜱体内牛羊 梨形虫pcr检测技术 的建立和应用

汇报人：PPT模板分享  
2023-11-05



# 目录

- 引言
- 青海血蜱体内牛羊梨形虫pcr检测技术的建立
- 青海血蜱体内牛羊梨形虫pcr检测技术的应用
- 结论和展望
- 参考文献

contents

01

引言





# 研究背景和意义



牛羊梨形虫病是一种世界范围内的人畜共患病，对畜牧业和公共卫生造成严重威胁。

青海血蜱是该病的主要传播媒介，对其体内梨形虫的检测对于预防和控制该病具有重要意义。





## 研究目的和内容

建立一种快速、敏感、特异的pcr检测技术，用于检测青海血蜱体内牛羊梨形虫。


对该技术的可行性、准确性和重复性进行评估。

# 研究方法和实验设计

收集青海血蜱样本，提取其DNA。



设计特异性引物，进行pcr扩增。



对pcr产物进行电泳分析，观察结果。



对建立的pcr检测技术进行评估。



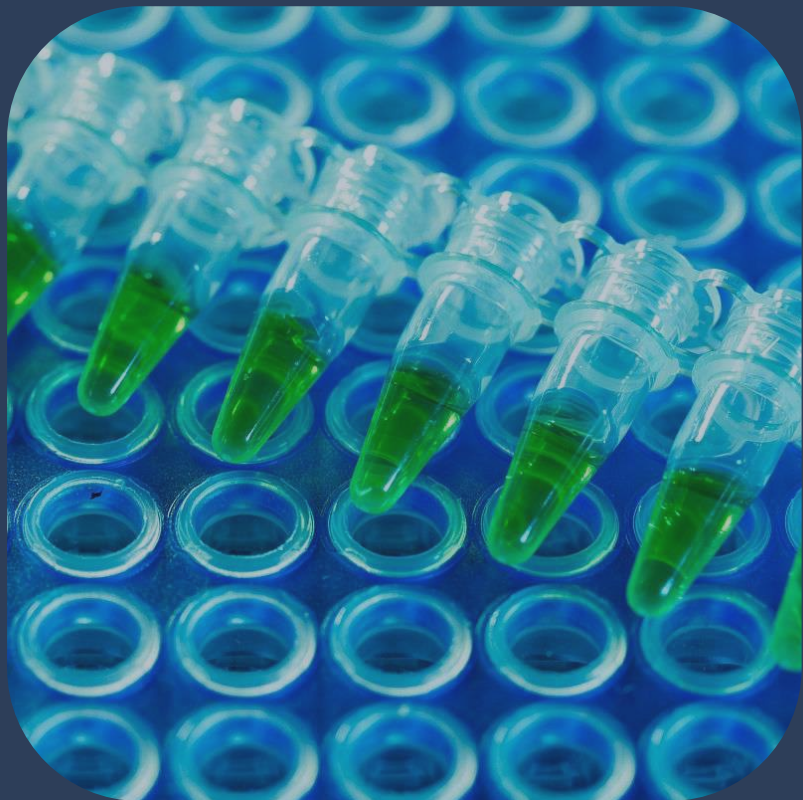
02

# 青海血蜱体内牛羊梨形虫pcr检测技术的建立





# pcr检测技术的原理和优点



## 原理

PCR ( 聚合酶链式反应 , Polymerase Chain Reaction ) 是一种分子生物学技术 , 通过特定的引物和DNA聚合酶 , 将特定的DNA片段在体外进行快速、特异的扩增。

## 优点

PCR技术具有高灵敏度、高特异性和高效率等优点 , 能够快速、准确地检测出微量的DNA片段 , 适用于各种生物样本的检测。






# 实验材料和方法

## 材料

青海血蜱样本、牛羊梨形虫DNA样本、PCR反应试剂、DNA扩增仪等。

## 方法

1. 采集青海血蜱样本，提取DNA；2. 设计牛羊梨形虫特异性引物；3. 配置PCR反应试剂；4. 进行PCR扩增；5. 分析扩增产物。





# 实验结果和分析

## 结果

通过PCR技术成功扩增出了牛羊梨形虫的特异性DNA片段，并对其进行了鉴定和分类。

## 分析

结果表明PCR技术可以用于检测青海血蜱体内牛羊梨形虫的存在，为该病的诊断和治疗提供了有力的支持。

以上内容仅为本文档的试下载部分，为可阅读页数的一半内容。如要下载或阅读全文，请访问：  
<https://d.book118.com/616202204243010141>