

骨科护理查房ppt观 看

汇报人：xxx

20xx-03-20



目录

- 骨科护理概述
- 骨科患者评估与诊断
- 骨科护理措施与实践
- 并发症预防与处理策略
- 患者心理支持与健康教育
- 总结与展望



01

骨科护理概述





骨科护理定义与特点



骨科护理定义

骨科护理是针对骨骼、关节、韧带等运动系统疾病的预防、保健、治疗和康复的一门专业护理学科。

骨科护理特点

专业性强，需要掌握丰富的骨科知识和技能；患者群体广泛，包括各个年龄段和不同类型的患者；护理周期长，需要长期关注患者的康复情况。





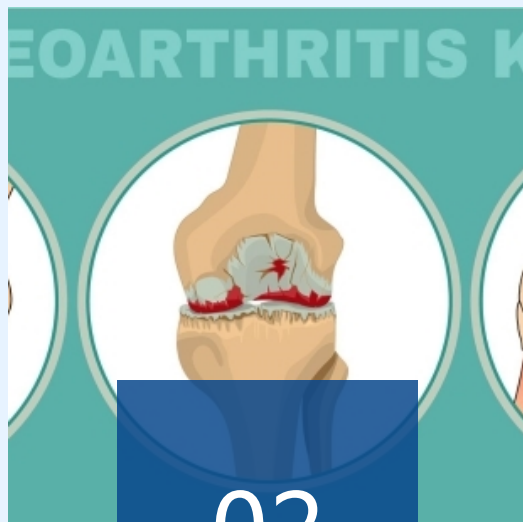
骨科疾病分类及临床表现



01

骨折

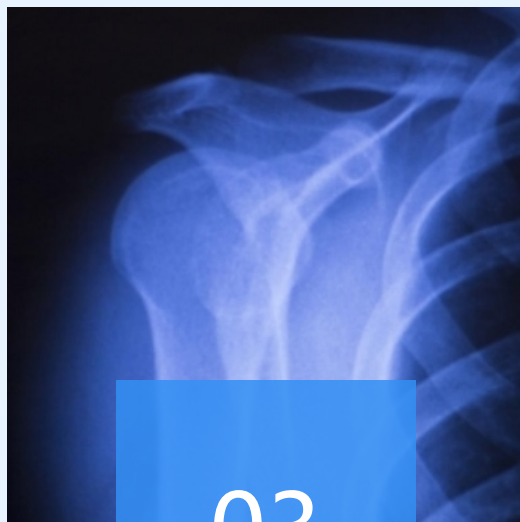
包括闭合性骨折和开放性骨折，临床表现为疼痛、肿胀、畸形、功能障碍等。



02

关节炎

包括骨关节炎、类风湿性关节炎等，临床表现为关节疼痛、僵硬、肿胀、活动受限等。



03

脊柱疾病

如颈椎病、腰椎间盘突出等，临床表现为疼痛、麻木、无力、头晕等。



04

其他骨科疾病

如骨质疏松、骨肿瘤、先天性骨病等，临床表现因具体疾病而异。





骨科护理重要性

促进患者康复

骨科护理通过专业的护理手段，帮助患者减轻疼痛、促进骨折愈合、恢复关节功能等，从而提高患者的生活质量。

预防并发症

骨科患者长期卧床或活动受限，易发生压疮、深静脉血栓、肺部感染等并发症，骨科护理通过有效的预防措施降低并发症的发生率。

心理支持

骨科疾病往往给患者带来较大的心理压力，骨科护理通过心理疏导、健康教育等手段，帮助患者树立战胜疾病的信心，积极配合治疗。

健康教育

骨科护理通过向患者和家属传授骨科疾病的预防、保健、康复等知识，提高患者和家属的健康意识和自我护理能力。

02

骨科患者评估与诊断





患者基本信息收集



姓名、性别、年龄、职业等基本信息



主诉、现病史、既往史、家族史等病史信息

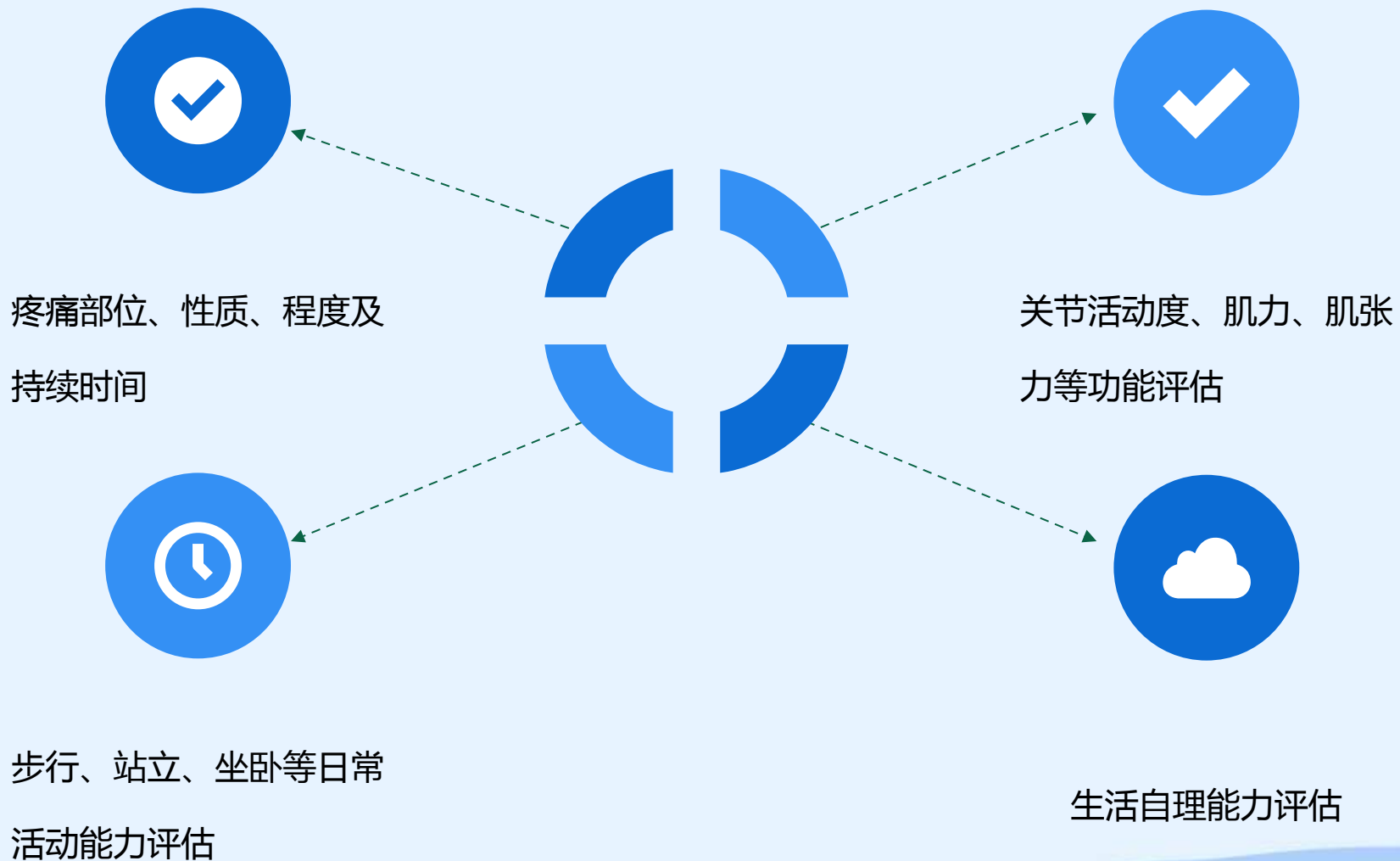


生活习惯、饮食情况、药物过敏史等一般情况





疼痛及功能受限评估





影像学检查与实验室检查



X线、CT、MRI等影像学检查



血常规、尿常规、生化等实验室检查

关节液检查等特殊检查



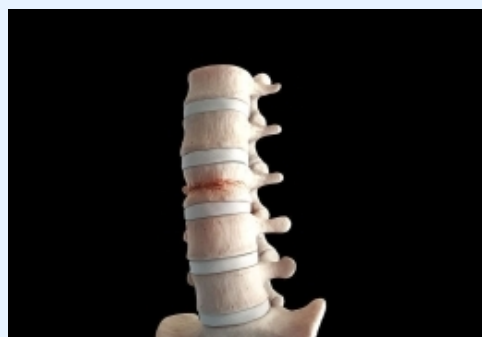


诊断依据及鉴别诊断



诊断依据

结合患者病史、症状、
体征及影像学检查结果
进行综合判断



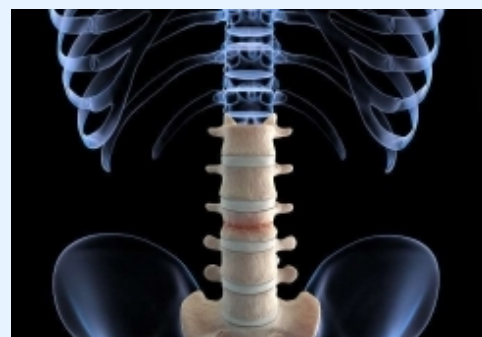
鉴别诊断

与相似疾病进行鉴别，
如骨折与骨肿瘤、关节
炎与风湿性疾病等



并发症风险评估

评估患者可能出现的并
发症风险，如感染、深
静脉血栓等



预后评估

根据患者病情及治疗方
案进行预后评估，为患
者康复提供参考意见



03

骨科护理措施与实践





术前准备与宣教工作



01



术前评估



对患者进行全面身体检查，
评估手术风险。

02



心理护理



缓解患者紧张情绪，提高
手术耐受性。

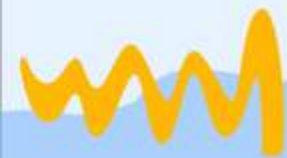
03



宣教工作



向患者及家属详细解释手
术目的、过程和注意事项。





术后体位摆放及并发症预防



体位摆放

根据手术部位和麻醉方式，合理安排患者体位。



并发症预防

密切观察患者病情变化，及时采取措施预防并发症。



伤口护理

保持伤口清洁干燥，定期换药，防止感染。



疼痛管理与药物治疗



疼痛评估

定期评估患者疼痛程度，制定个性化疼痛管理方案。



非药物治疗

采用物理疗法、心理疗法等非药物治疗方法，辅助缓解疼痛。



药物治疗

合理使用镇痛药物，减轻患者疼痛。



以上内容仅为本文档的试下载部分，为可阅读页数的一半内容。如要下载或阅读全文，请访问：
<https://d.book118.com/625303331204011224>