

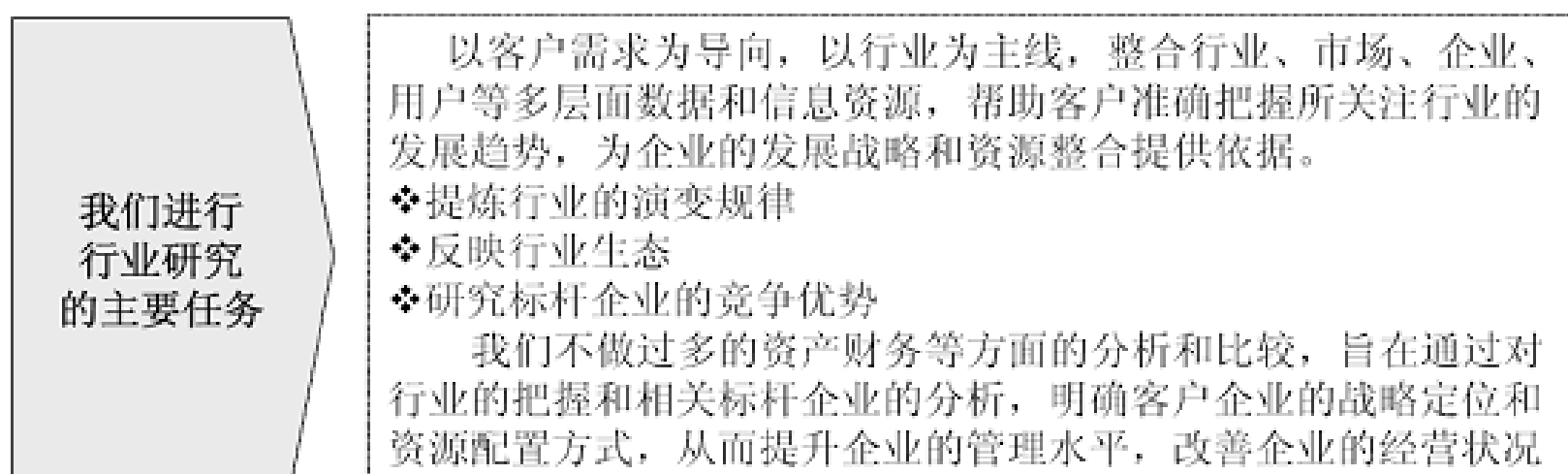
智研数据研究中心

精准数据 专业分析

2018-2024 年中国高岭土行业深度调
研与投资潜力分析报告(目录)

什么是行业研究报告

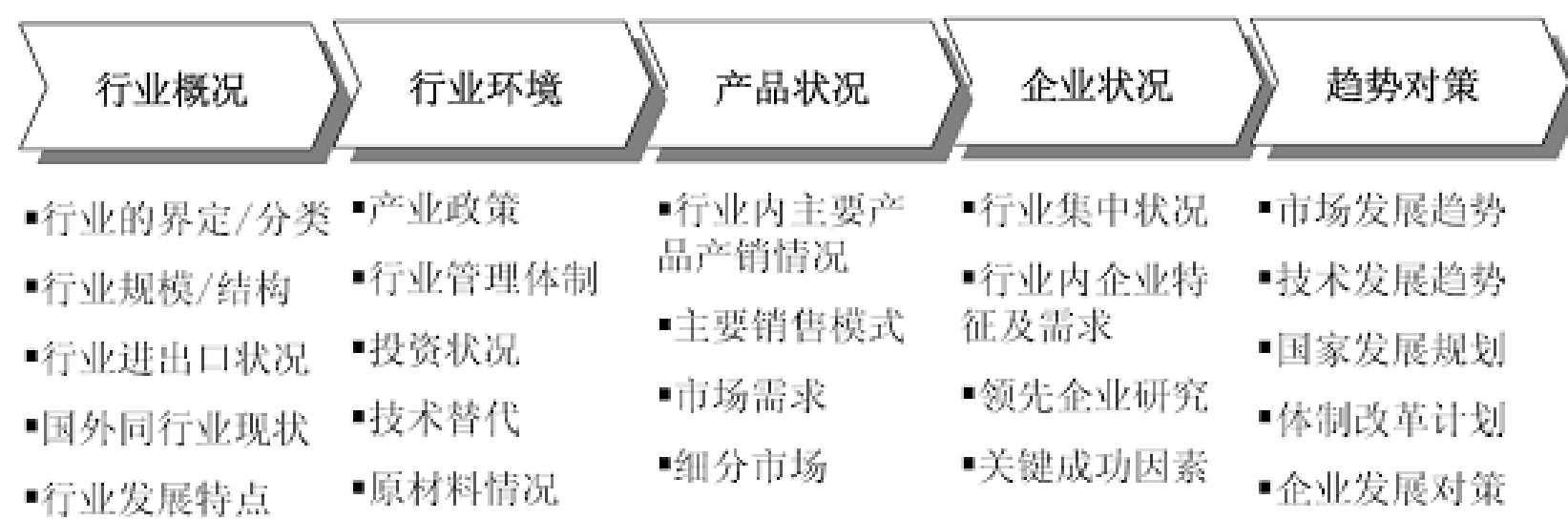
行业研究是通过深入研究某一行业发展动态、规模结构、竞争格局以及综合经济信息等，为企业自身发展或行业投资者等相关客户提供重要的参考依据。



企业通常通过自身的营销网络了解到所在行业的微观市场，但微观市场中的假象经常误导管理者对行业发展全局的判断和把握。一个全面竞争的时代，不但要了解自己现状，还要了解对手动向，更需要将整个行业系统的运行规律了然于胸。

行业研究报告的构成

一般来说，行业研究报告的核心内容包括以下五方面：



❖ 受资料的限制，有时候不能够对行业进行全面地分析，分析的思路也会被资料所左右。但是无论如何，我们还是以所有掌握的资料为基础，尽可能对资料进行整合，以揭示行业的现状和发展趋势，为决策提供依据。

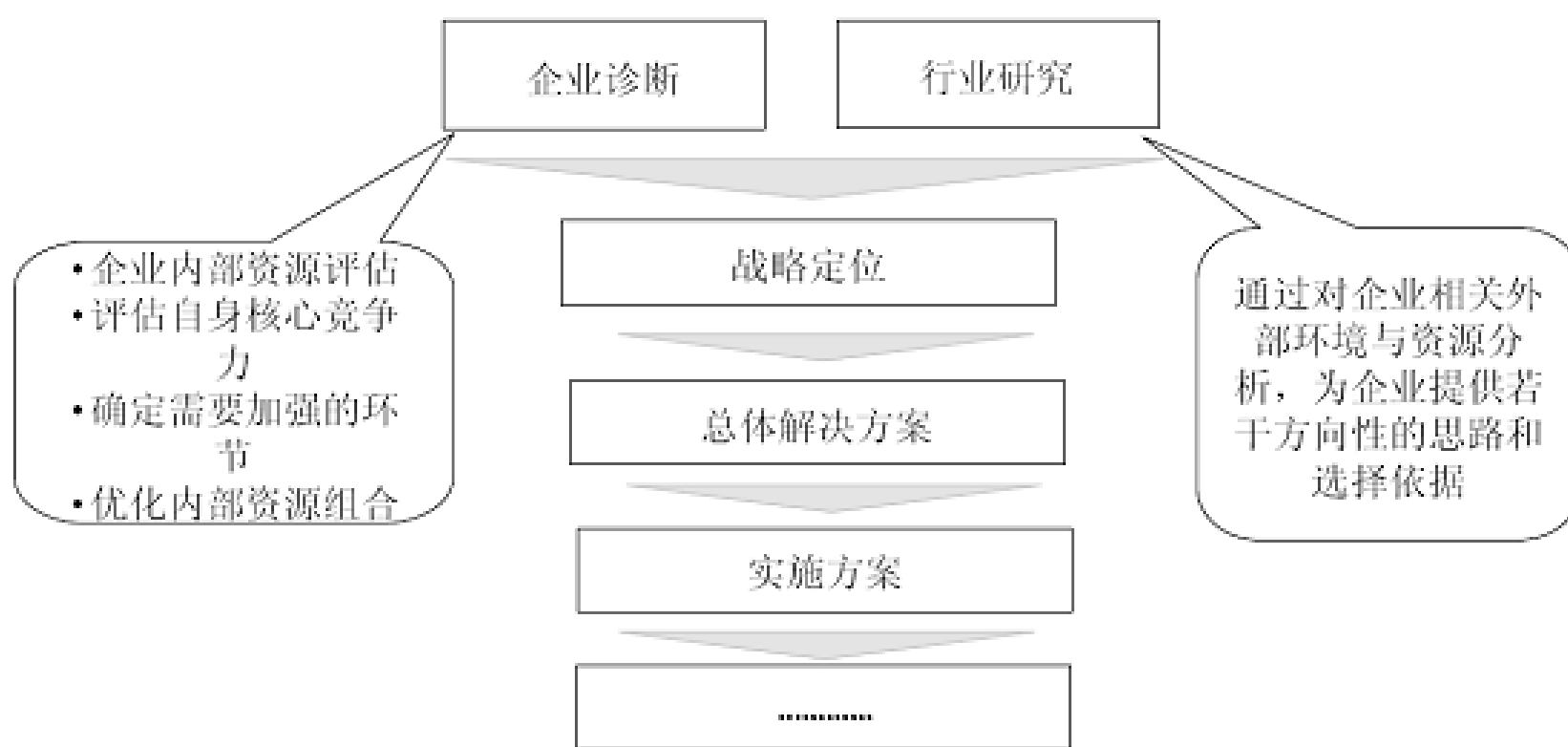
❖ 行业研究的难易程度因行业不同而有所差别。垄断性行业的研究与竞争性行业的不一样，主导性行业的研究与配套性行业的也不一样。更为重要的是，行业不同，资料来源不同，资料的可信程度也不同。

行业研究的目的及主要任务

行业研究是进行资源整合的前提和基础。

对企业而言，发展战略的制定通常由三部分构成：外部的行业研究、内部的企业资源评估以及基于两者之上的战略制定和设计。

行业与企业之间的关系是面和点的关系，行业的规模和发展趋势决定了企业的成长空间；企业的发展永远必须遵循行业的经营特征和规律。



行业研究的主要任务：

解释行业本身所处的发展阶段及其在国民经济中的地位

分析影响行业的各种因素以及判断对行业影响的力度

预测并引导行业的未来发展趋势

判断行业投资价值

揭示行业投资风险

为投资者提供依据

2018-2024 年中国高岭土行业深度调研与投资潜力分析报告（目录）

出版日期：2018-7

报告价格：印刷版：RMB 8000 电子版：RMB 8000 印刷版+电子版：RMB 8200

报告来源：

智研数据研究中心： _____

智研数据研究中心发布的《2018-2024 年中国高岭土行业深度调研与投资潜力分析报告》依据国家统计局、海关总署和国家信息中心等渠道发布的权威数据，以及中心对本行业的实地调研，结合了行业所处的环境，从理论到实践、从宏观到微观等多个角度进行研究分析。它是业内企业、相关投资公司及政府部门准确把握行业发展趋势，洞悉行业竞争格局，规避经营和投资风险，制定正确竞争和投资战略决策的重要决策依据之一，具有重要的参考价值！

智研数据研究中心是国内权威的市场调查、行业分析专家，主要服务有市场调查报告，行业分析报告，投资发展报告，市场研究报告，市场分析报告，行业研究报告，行业调查报告，投资咨询报告，投资情报，免费报告，行业咨询，数据等，是中国知名的研究报告提供商。

报告目录：

第一章 高岭土行业概述 15

第一节 高岭土产品概述 15

第二节 高岭土行业介绍及发展情况	15
第三节 中国高岭土的特点	16
第四节 中国高岭土占有情况	20
第五节 高岭土企业市场占有率分析	21
第二章 全球高岭土行业发展概述	21
第一节 高岭土行业界定及发展概述	21
一、行业界定及主要产品	21
二、行业在经济发展中的地位	23
三、行业特征及发展历程	24
第二节 高岭土行业产业链介绍	25
一、产业链状况	25
二、行业同相关产业的关系分析	26
第三节 全球主要区域高岭土行业发展水平	27
一、美国	27
二、日本	27
三、欧盟	27
四、其他	28
第四节 全球高岭土行业动向及发展趋势	28
一、全球行业发展动态	28
二、全球行业发展趋势	29

第三章 2016 年中国高岭土行业发展环境分析 31

第一节 2016 年中国宏观经济环境分析 31

一、中国 GDP 分析 31

二、城乡居民家庭人均可支配收入与恩格尔系数 33

三、工业发展形势分析 39

第二节 高岭土政策的回顾与展望 42

一、我国高岭土政策的转变 42

二、高岭土出口退税政策调整 46

第三节 产业政策及环保规定 47

一、国内相关产业政策 47

二、国外相关产业政策 47

三、国内相关环保规定 48

四、国外相关环保规定 48

五、解读透析 48

第四章 我国高岭土行业生产与销售状况分析 50

第一节 我国高岭土行业工业总产值分析 50

一、2014-2016 年我国高岭土行业工业总产值分析 50

二、不同规模企业工业总产值分析 50

三、不同所有制企业总产值比较 51

四、不同区域工业总产值比较 52

第二节 我国高岭土行业总销售收入分析 53

一、2014-2016 年我国高岭土行业总销售收入分析 53

二、不同规模企业总销售收入分析 54

三、不同所有制企业总销售收入比较 54

四、不同区域销售收入比较 55

第五章 2016 年中国高岭土市场分析 56

第一节 我国高岭土整体市场规模 56

一、总产量规模 56

二、增长速度 57

三、市场规模情况 57

第二节 我国高岭土市场发展现状分析 58

第三节 原材料市场分析 59

第四节 高岭土区域市场分析 60

第五节 高岭土市场结构分析 60

一、产品市场结构 60

二、品牌市场结构 61

三、区域市场结构 61

四、渠道市场结构 62

第六章 2016 年中国高岭土市场形势与营销战略分析 63

第一节 2016 年中国高岭土市场形势分析 63

第二节 2016 年中国高岭土行业供需形势分析 63

- 一、高岭土行业供需现状 63
- 二、历年高岭土进出口价格 64
- 三、在金融危机下国内企业对策分析 67
- 第三节 2016 年中国高岭土行业企业的营销策略分析 68
 - 一、产品策略 68
 - 二、营销渠道 68
 - 三、价格策略 69
- 第四节 2017 年我国高岭土上游行业发展态势展望 71
 - 一、创造性地开拓市场 71
 - 二、加强市场分析 71
 - 三、注重建设现代化营销网络 72

- 第七章 我国高岭土行业进出口状况分析 72
 - 第一节 2012 年我国高岭土进出口及增长情况 72
 - 第二节 2013 年我国高岭土进出口及增长情况 74
 - 第三节 2014 年我国高岭土进出口及增长情况 76
 - 第四节 2015 年我国高岭土进出口及增长情况 78
 - 第五节 2016 年我国高岭土进出口及增长情况 80
 - 第六节 高岭土行业进出口格局 82
 - 第七节 高岭土行业存在问题及发展限制 83
 - 一、行业存在的问题 83
 - 二、行业主要制约因素 83

三、行业基本应对策略分析 83

第八章 国内重点生产厂家竞争与趋势分析 84

第一节 巩义市中龙高岭土有限公司 84

一、企业概况 84

二、企业经营情况分析 86

三、企业发展策略 88

第二节 龙岩高岭土有限公司 88

一、企业概况 88

二、企业经营情况分析 89

三、公司发展策略 92

第三节 中国高岭土公司 92

一、企业概况 92

二、企业经营情况分析 93

三、企业发展策略 96

第四节 茂名市高岭科技有限公司 97

一、企业概况 97

二、企业经营情况分析 99

三、企业发展策略 101

第五节 安徽省皖北煤电集团有限责任公司 102

一、企业概况 102

二、企业经营情况分析 102

三、企业发展策略 105

第六节 徐州夹河高岭土厂 105

一、企业概况 105

二、企业经营情况分析 106

三、企业发展策略 108

第七节 苏州市苏秀高岭土磨粉厂 109

一、企业概况 109

二、企业经营情况分析 109

三、企业发展策略 111

第八节 宜都市楚雄高岭土有限公司 112

一、企业概况 112

二、企业经营情况分析 112

三、企业发展策略 114

第九节 湖北豪迈超牌高岭土有限公司 115

一、企业概况 115

二、企业经营情况分析 115

三、企业发展策略 118

第十节 山西恒源高岭土有限公司 118

一、企业概况 118

二、企业经营情况分析 119

三、企业发展策略 121

以上内容仅为本文档的试下载部分，为可阅读页数的一半内容。如要下载或阅读全文，请访问：<https://d.book118.com/626002223031011003>