

# 6分钟护理授课

演讲人：

日期：

| CATALOGUE |

# 目录

- 护理基本概念与重要性
- 常见护理技能操作方法
- 急救护理措施介绍
- 慢性病患者日常护理要点
- 心理护理在康复过程中作用
- 总结：提高护理质量，关爱患者健康

01

# 护理基本概念与重要性



# 护理定义及作用

护理是一门关注人类健康、疾病恢复及身心健康的综合性应用科学，旨在通过专业知识和技能，促进患者康复和提高生活质量。

护理定义

护理作用

护理在医疗体系中发挥着至关重要的作用，包括评估患者需求、制定护理计划、执行护理措施、评价护理效果等，以确保患者获得全面、连续、优质的医疗服务。



# 患者需求与护理目标



## 患者需求

患者在疾病过程中存在多种需求，如生理需求（疼痛缓解、营养支持等）、心理需求（情感支持、心理疏导等）、社会需求（家庭联系、社会交往等）等。

## 护理目标

根据患者的具体需求，护理工作的目标是提供个性化的护理措施，满足患者的生理、心理和社会需求，促进患者康复和提高生活质量。


# 护理工作价值体现

## 保障患者安全

护理工作通过严格执行无菌操作、药物管理、病情观察等，确保患者在治疗过程中的安全。

## 促进患者康复

护理人员运用专业知识和技能，协助医生进行诊断和治疗，提供康复指导和训练，促进患者功能恢复和自理能力的提高。



## 提高医疗质量

护理工作是医疗质量的重要组成部分，优质的护理服务可以提高患者的满意度和信任度，提升医院的整体形象和声誉。

## 推动医学发展

护理人员在临床实践中积累了丰富的经验和数据，为医学研究和教育提供了宝贵的资源，推动了医学科学的进步和发展。

02

# 常见护理技能操作方法



# 洗手与消毒技术



## 洗手的重要性

减少细菌和病毒传播，预防交叉感染。



## 正确的洗手方法

使用流动水和肥皂，按照六步洗手法彻底清洁双手。



## 消毒技术的应用

介绍不同类型的消毒剂和使用场景，如酒精湿巾、紫外线消毒灯等。



# 测量体温、脉搏、呼吸和血压

## 体温测量

讲解不同体温计的使用方法，如口腔、腋下、肛门体温计，并介绍正常体温范围。

## 呼吸测量

观察患者呼吸频率和深度，判断呼吸是否异常。



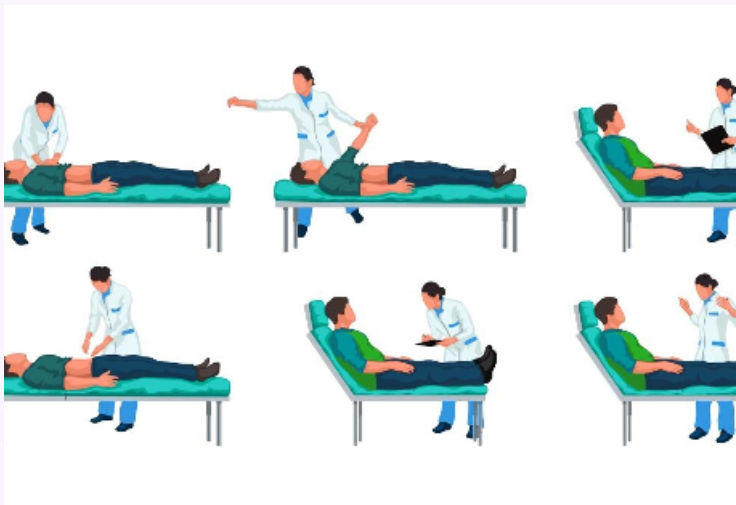
## 脉搏测量

教授如何正确触摸和计数脉搏，了解正常脉搏范围。

## 血压测量

介绍血压计的种类和使用方法，并讲解如何正确读取血压数值。

# 协助患者移动与卧位调整



## 患者移动

教授如何安全、舒适地协助患者从床上移至轮椅或椅子上。



## 卧位调整

根据患者需求，协助调整卧位，如侧卧、俯卧等，并确保患者舒适和安全。



## 注意事项

在移动和调整卧位过程中，要时刻关注患者病情变化，避免造成不必要的伤害。

03

# 急救护理措施介绍



# 心肺复苏术（CPR）操作流程

## 确认环境安全

确保现场环境安全，避免对施救者和患者造成二次伤害。

## 检查患者意识和呼吸

轻拍患者肩膀，大声呼喊患者，观察患者是否有意识和呼吸。

## 呼救并准备急救物品

如患者无意识、无呼吸或仅有喘息，应立即呼救并准备急救物品，如自动体外除颤器（AED）等。

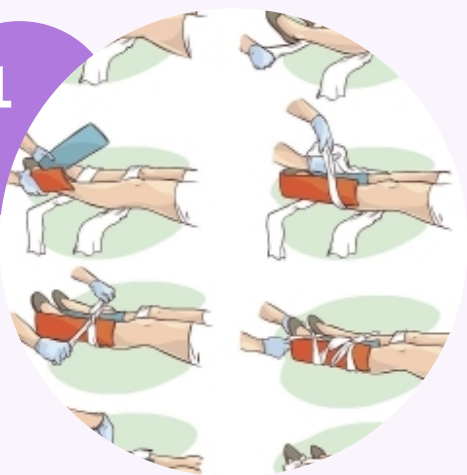
## 开始心肺复苏

按照30:2的比例进行胸外按压和人工呼吸，即每按压30次后进行2次人工呼吸。持续进行5个循环后，再次检查患者意识和呼吸。



# 止血与包扎技巧讲解

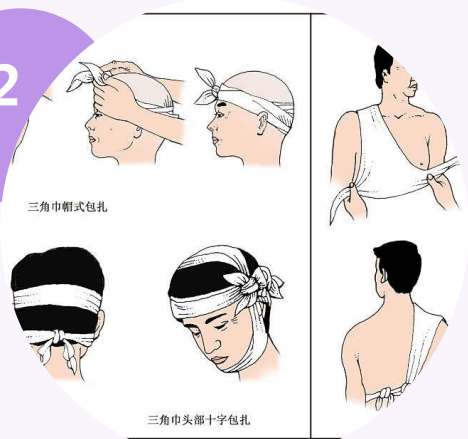
01



## 止血方法

根据出血部位和严重程度，选择合适的止血方法，如直接压迫止血、止血带止血等。

02



## 包扎技巧

使用干净、无菌的敷料覆盖伤口，并用绷带或三角巾等物品进行包扎，注意松紧适度、固定牢靠。

03



## 注意事项

在止血和包扎过程中，要注意保持患者舒适、保暖，并密切观察患者生命体征变化。

以上内容仅为本文档的试下载部分，为可阅读页数的一半内容。如要下载或阅读全文，请访问：  
<https://d.book118.com/626045131203010224>