


红眼病的定义与概述

红眼病，医学上称为急性结膜炎，是一种常见的眼部疾病。它会导致眼睛发红、肿胀、瘙痒和分泌物增加。

 **by uie ed**



红眼病的分类



结膜炎

结膜炎是眼白和眼睑内侧的炎症，通常是由细菌或病毒感染引起的。

角膜炎

角膜炎是眼睛透明外层的炎症，可能由感染、外伤或其他因素引起。

眼睑炎

眼睑炎是眼睑边缘的炎症，可能导致眼睑发红、肿胀和瘙痒。

其他

其他类型的红眼病可能包括眼部外伤、过敏反应或眼部感染。

急性结膜炎



炎症

结膜发炎，血管扩张，充血。



分泌物

分泌物增多，可为浆液性、粘液性或脓性。



不适

眼部发痒、灼热、异物感，眼睑红肿。

慢性结膜炎

定义

慢性结膜炎是一种眼部疾病，其特点是结膜的慢性炎症，导致眼睛发红、瘙痒和分泌物。这种炎症通常持续数周或数月，有时甚至几年。

病因

慢性结膜炎的病因多种多样，包括过敏、感染、环境刺激物和某些药物。其中，过敏性结膜炎最为常见，通常由花粉、尘螨、动物皮屑等过敏原引起。

角膜炎

定义

角膜炎是指角膜的炎症，可以由多种因素引起，如细菌、病毒、真菌感染，外伤，干燥症等。

治疗

角膜炎的治疗取决于病因，可能包括抗生素、抗病毒、抗真菌药物，或其他治疗方法，如角膜移植。

症状

角膜炎的症状包括眼痛、畏光、流泪、视力下降、眼部异物感等。

预防

预防角膜炎的措施包括戴隐形眼镜时注意卫生，避免接触刺激性物质，以及定期进行眼部检查。

眼睑炎

定义

眼睑炎是指眼睑皮肤和毛囊的炎症。它通常是由细菌或真菌感染、过敏反应或自身免疫性疾病引起的。

症状

眼睑炎的症状包括眼睑红肿、瘙痒、疼痛、分泌物增加、睫毛脱落等。

治疗

眼睑炎的治疗方法包括抗生素眼药膏、抗真菌眼药膏、冷敷、人工泪液等。

预防

预防眼睑炎的方法包括保持眼部清洁、避免接触刺激性物质、定期进行眼部检查。

眼部外伤



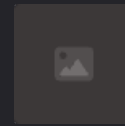
外力撞击

直接撞击、锐器刺伤、化学灼伤等都可能
导致眼部外伤。眼球、眼睑、眼眶等结构
都可能受到损伤。



及时就医

眼部外伤应及时就医，以免延误治疗。轻
微损伤可自行处理，但严重损伤需要专业
医师治疗。



预防措施

佩戴护目镜、安全帽等保护眼睛，避免接
触危险物品，可有效预防眼部外伤。

眼部过敏反应



眼部瘙痒

过敏原接触后，眼部出现瘙痒症状，患者常不自觉地揉眼。



畏光

眼部过敏反应会导致眼睛对光线敏感，患者会感到畏光，需要遮挡强光。



眼部流泪

眼部过敏反应会刺激泪腺分泌，导致眼睛频繁流泪。



眼部充血

眼部过敏反应会导致眼部血管扩张，引起眼白充血发红。

眼部感染

细菌感染

细菌感染是眼部感染的常见原因。常见的致病菌包括葡萄球菌、链球菌和肺炎链球菌。

病毒感染

病毒感染也是眼部感染的常见原因。常见的病毒包括腺病毒、单纯疱疹病毒和带状疱疹病毒。

真菌感染

真菌感染在眼部感染中较为少见。常见的真菌包括曲霉菌和念珠菌。

寄生虫感染


寄生虫感染在眼部感染中也较少见。常见的寄生虫包括弓形虫和隐孢子虫。

红眼病的临床表现

红眼病的临床表现多种多样，取决于病因和疾病的严重程度。最常见的症状包括眼睛发红、眼部不适、眼分泌物增多、视力模糊等。其他症状可能包括畏光、眼痛、眼痒、眼睑肿胀等。

红眼病的临床表现因病因而异，一些常见病因的症状可能包括：

- 急性结膜炎：眼红、眼分泌物增多、眼部不适
- 慢性结膜炎：眼红、眼部干燥、眼分泌物增多
- 角膜炎：眼红、眼痛、视力模糊
- 眼睑炎：眼睑红肿、眼睑边缘有痂皮
- 眼部外伤：眼红、眼痛、视力下降
- 眼部过敏反应：眼红、眼痒、眼部分泌物增多
- 眼部感染：眼红、眼痛、眼分泌物增多



急性结膜炎的症状

眼部充血

眼白部分可能呈现红色，这通常是由于血管扩张引起的。

眼屎增多

分泌物可能是透明的，但有时也可能是粘稠的或脓性的。

眼睛痒

患者可能会感到眼睛瘙痒，导致眼部摩擦，这可能加重症状。

畏光

患者可能会对光线敏感，导致眼睛不舒服，并可能导致流泪。



慢性结膜炎的症状

1. 眼部干涩

慢性结膜炎常表现为眼睛干涩，有异物感，伴有眼痒、眼痛，尤其是长时间看电脑或手机后更加明显。

2. 分泌物增多

眼睛分泌物增多，黏稠，有时伴有眼睑粘连，早晨起床后眼皮难以睁开，眼睛分泌物多为粘稠的白色或黄色分泌物。

3. 畏光

强光刺激下眼睛容易感到不舒服，出现流泪、眼痛等症状，有些人对光线敏感，阳光下睁不开眼睛。

4. 视力下降

长期慢性结膜炎会导致视力下降，视力模糊，影响正常生活，建议及时就医检查和治疗。

角膜炎的症状

1 1. 疼痛

角膜炎通常会导致眼睛疼痛，尤其是当光线照射到眼睛时。

2 2. 视力模糊

角膜是眼睛的透明外层，当它发炎时会影响视力，导致模糊、扭曲或重影。

3 3. 眼部发红

角膜发炎会导致眼白部分发红，看起来像是“红眼病”。

4 4. 流泪

眼部发炎会刺激泪腺，导致过度流泪。

眼睑炎的症状

眼睑红肿

眼睑炎会导致眼睑发红、肿胀，并伴有疼痛感。

分泌物增多

眼睑炎患者会分泌大量黄色或白色粘液，可能导致眼睑粘连。

眼痒

眼睑炎常伴有瘙痒症状，患者会不自觉地揉眼睛。

眼部干燥

眼睑炎会导致眼部干燥，患者可能会感到眼部刺痛或灼热感。



眼部外伤的症状

疼痛

眼部外伤后，患者可能会感到剧烈的疼痛。疼痛的程度取决于损伤的严重程度。

视力模糊

眼部外伤可能会导致视力模糊，甚至失明。这是因为损伤可能会影响眼睛的晶状体、视网膜或视神经。

流血

如果眼部外伤导致血管破裂，可能会出现流血。出血的程度取决于损伤的严重程度。

肿胀

眼部外伤后，眼睛周围可能会出现肿胀。肿胀的程度取决于损伤的严重程度。

以上内容仅为本文档的试下载部分，为可阅读页数的一半内容。如要下载或阅读全文，请访问：<https://d.book118.com/627112102005010003>