

A photograph of a sailboat with orange sails on a blue sea under a sunset sky. The sailboat is on the left side of the frame, and the sea is on the right. The sky is a mix of orange and yellow. The text is overlaid on the orange part of the sky.

# 小腿骨折的护理查房 ppt课件

# 目录

- 引言
- 小腿骨折的成因与类型
- 护理查房的目的和重要性
- 小腿骨折的护理原则
- 小腿骨折的康复训练
- 小腿骨折的并发症与预防
- 小腿骨折的护理案例分享



01

# 引言






# 目的和背景

## 目的

通过本次查房，使护理人员深入了解小腿骨折的成因、症状、治疗方法及护理要点，提高护理质量，促进患者康复。

## 背景

小腿骨折是一种常见的骨折类型，多由外伤引起，需要及时的诊断和治疗。正确的护理对于患者的康复至关重要，因此，护理人员需要具备相关的专业知识和技能。





# 定义和概述

## 定义

小腿骨折是指胫骨和腓骨骨折，是骨科常见的创伤性疾病。

## 概述

小腿骨折的症状包括疼痛、肿胀、瘀斑、活动受限等。治疗方法包括保守治疗和手术治疗，护理要点包括疼痛管理、康复训练、预防并发症等。





02

## 小腿骨折的成因与类型



# 骨折成因



### 外力撞击

由于外力直接或间接作用于小腿，导致骨折。



### 摔倒

摔倒时，小腿着地，地面反作用力导致骨折。



### 运动损伤

在运动过程中，由于过度使用或意外碰撞，导致小腿骨折。




### 骨质疏松

骨质疏松症患者的骨骼较为脆弱，轻微外力即可导致骨折。




# 骨折类型




**横形骨折**

骨折线与骨干纵轴接近垂直的骨折。




**斜形骨折**

骨折线与骨干纵轴呈一定角度的骨折。



**螺旋形骨折**

骨折线呈螺旋状的骨折。



**粉碎性骨折**

骨折块碎裂成多块，骨质碎裂严重。





03

## 护理查房的目的是和重要性



# 目的

## A

### 评估患者病情

通过护理查房，全面了解患者的病情状况，包括骨折部位、疼痛程度、愈合情况等。

### 制定护理计划

根据患者的具体情况，制定个性化的护理计划，包括疼痛管理、康复训练、预防并发症等。

## B

## C

### 提高护理质量

通过护理查房，发现并解决护理过程中的问题，提高护理质量，促进患者康复。

### 促进医护沟通

护理查房为医护人员提供了一个交流平台，加强了医护之间的沟通与协作。

## D



# 重要性



01

## 有利于患者康复

通过护理查房，能够及时发现并解决患者存在的问题，为患者提供专业的护理指导，促进患者早日康复。

02

## 提高护理水平

护理查房要求医护人员具备扎实的专业知识和丰富的临床经验，有助于提高护理人员的专业水平。

03

## 保障医疗安全

通过护理查房，能够及时发现并纠正医疗过程中的问题，降低医疗风险，保障患者的医疗安全。




04

## 小腿骨折的护理原则



# 疼痛管理



01

## 评估疼痛程度


使用疼痛评估量表，记录患者疼痛的部位、性质和程度，以便采取相应的护理措施。



02

## 药物治疗


遵医嘱给予患者止痛药，如非处方药或处方药，以缓解疼痛。



03

## 物理治疗

如冷敷、热敷、按摩等，有助于减轻疼痛和肿胀。



04

## 心理支持

安慰患者，给予心理支持，帮助患者保持情绪稳定，减轻疼痛感。



# 预防感染

## 保持伤口清洁

定期更换敷料，保持伤口干燥、清洁，预防感染。

## 监测体温

定期监测体温，发现异常升高应及时报告医生。

## 预防交叉感染

医护人员接触患者时应严格执行手卫生，避免交叉感染。

## 合理使用抗生素

遵医嘱使用抗生素，预防感染。

01

02

03

04



以上内容仅为本文档的试下载部分，为可阅读页数的一半内容。如要下载或阅读全文，请访问：  
<https://d.book118.com/638122066124006056>