



VSD负压引流的护理




目 录

定义、原理、组成


操作及应用

术后护理



定 义

VSD是指用内含有引流管的聚乙烯酒精水化海藻盐泡沫辅料来覆盖或填充皮肤、软组织缺损的创面，再用生物半透膜对之进行封闭，使其成为一个密闭空间，最后再把引流管接通负压源，通过可控制的负压来促进创面愈合的一种全新的治疗方法。



工作原理


•全方位引流出去了细菌培养基和创伤组织产生的毒性分解产物，减少机体组织对毒性的重吸收


•半透膜阻止了外部细菌进入创面，保证了创面内皮肤的水蒸气正常透出，将开放创面变为闭合创面

•可控制的全方位负压作用，为主动引流提供了动力，促进了局部的血液循环加快，刺激了组织新生

组成







2024/10/20

操作方法

Step1

- 彻底的清创或清除皮肤感染组织

Step2

Vsd膜敷料按创面大小修剪并贴附于创面并缝合

Step3

无菌纱布擦净周围皮肤，生物半透膜封闭创面和VSD敷料。

Step4

负压吸引连接硅胶管，另一端与中心负压吸引装置连接，调节最佳负压吸引状态并保持恒定，敷料及薄膜明显塌陷，说明密封良好，负压效果满意。

Step5

持续负压吸引7-14天观察创面有大量新鲜的肉芽组织生成行游离植皮或皮瓣移植术。

适应症

- 1、重大软组织搓裂伤及软组织缺损
- 2、大的血中及积液
- 3、骨筋膜室综合症
- 4、开放性骨折可能或合并感染者
- 5、关节腔感染需要切开引流者
- 6、急慢性骨髓炎需要开窗引流者
- 7、体表脓肿和化脓性感染
- 8、手术切口感染
- 9、植皮术后植皮区
- 10、溃疡（糖尿病溃疡），压疮等

禁忌症

- 1、癌性溃疡伤口
- 2、活动性出血伤口

术后护理

❖ 体位护理

易压迫的部位，如背部、骶尾部等处应经常更换患者体位，用热圈、被子等将其垫高、悬空，防止VSD敷料的引流管被压迫或折叠，



因而阻断负压。用软枕将患者抬高30度（抬高患者高于心脏水平20cm.

以上内容仅为本文档的试下载部分，为可阅读页数的一半内容。如要下载或阅读全文，请访问：<https://d.book118.com/645304104011011132>