

# 中国早期政治制度的特点

## 原始社会

170万年前—BC2070年

远古人群  
氏族公社  
传说时代

## 奴隶社会

BC2070年—BC 5 世纪

夏  
商

春秋

BC 5 世纪—1840 年

战国（前475年—前221年）封建制度的确立

秦朝（前221年—前207年）第一个大一统的封建国家

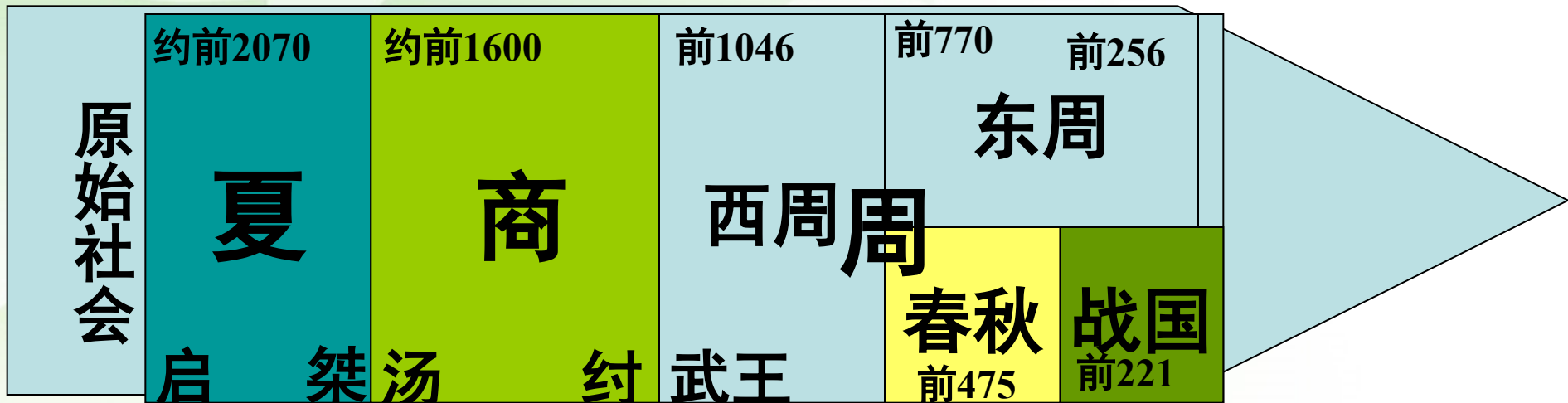
两汉（前202年—220年）统一的多民族国家初步发展

三国两晋南北朝（220—581年）大分裂时期

隋、唐（581—907年）封建社会的繁荣时期

五代辽宋夏金元（907—1279年）国家分裂到统一

明、清朝前期（1368—1840年）封建社会晚期



阳城  
(今河南登封)

亳  
(今河南商丘)

镐京  
(今陕西西安)

洛邑  
(今河南洛阳)

盘庚迁殷  
(今河南安阳)

# 中国早期政治制度的特点


# 本课学习目标

- 1、记住中国古代朝代更替
- 2、记住早期国家出现的时间 原因  
地点 标志 及政治特色
- 3、具体了解夏商周的朝代更换


# 众多迷人的传说，向我们倾诉那个遥远的时代：



环境艺术之一 盘古开天辟地




# 女娲造人





“三皇五帝”



传说



黄帝战蚩尤图

舜



# 遗址



**河南郑州新密古城寨  
城址发掘现场  
距今5450—4970年间**



# 大禹治水

夏禹



# 一、早期国家的起源

**时间：**距今约五千年前（农耕文明）；

**地点：**黄河流域和长江流域；

**标志：**城的出现  
贫富分化的产生  
礼制的初步形成  
文字的成熟  
金属器具的使用

**史料：**神话传说  
文献资料  
文物遗址

## 二、夏朝（约BC2070—约BC1600年）



**第一个奴隶制王朝**

**夏朝兴衰：**

**禹建启继 400余年 亡于商汤**

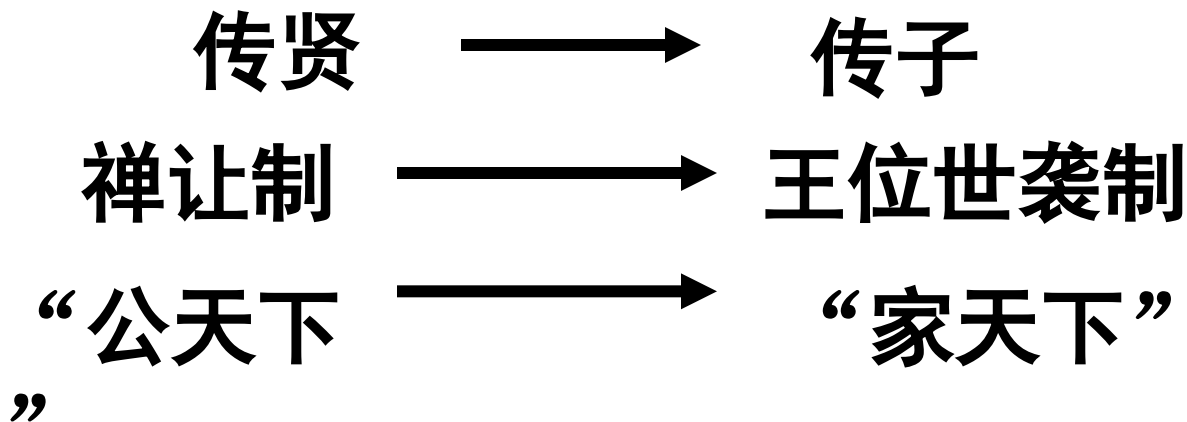
**政治特征：**

**戴冠冕的夏禹**

传说夏禹治水成功后，声威上升，成为民众心目中的贤能之人，于是继承帝舜成为最高领袖。

禹的儿子启在禹死后继承了禹的地位。《史记》记载，夏朝自启至桀共16位王。全为姒姓。

思考：两段材料反映了领袖产生方式发生了什么变化？



## 二、夏朝（约BC2070—约BC1600年）

第一个奴隶制王朝

夏朝兴衰：

禹建启继 400余年 亡于商汤

政治特征：

王位世袭制代替禅让制

“家天下”制度开始

宗族关系从此成为基本的政治关系

保护私有制、剥削阶级的国家机器产生

评价：

戴冠冕的夏禹





## 问题探究1

有人说，世袭制是王位在一家一姓中传承，体现出的是独裁，禅让制是选贤任能，体现的是民主，因此世袭制代替禅让制是历史的倒退。你是否认同此观点？

评价：历史的进步。王位世袭制是生产力发展和私有制发展的结果，阶级对立的产物。当时是历史发展的必然趋势。

## 二、夏朝（约BC2070—约BC1600年）

夏朝兴衰：

禹建启继 400余年 亡于商汤

政治特征：

王位世袭制代替禅让制

“家天下”制度开始

宗族关系从此成为基本的政治关系

保护私有制、剥削阶级的国家机器产生

评价：生产力发展、阶级矛盾的产物  
历史必然趋势



戴冠冕的夏禹

# 三、商朝（BC1600—BC1046年）

王朝兴衰：汤建 600年左右 殷墟

## 问题探究2



商朝时的人们非常迷信。认为生活中的一切都是天帝安排的。因此，不管做什么事，都必须先问问鬼神，这就叫“占卜”。

如：商王盘庚迁都一事，分明是政治事件，但还是通过占卜，假借神灵元龟向天下人宣称“非敢违卜”，于是迁都于殷。

刻写在甲骨上的有关这些占卜的事情的文字，就叫做“卜辞”。而今幸存下来的近20万片甲骨，几乎全是卜辞。

1. 通过以上信息，你能发现商朝政治制度的什么特点？

神权与王权相结合（占卜决策）。

2. 分析产生这种特点的原因是什么？

生产力低下，限制了人们的认识能力；

统治者借迷信崇拜，加强对劳动人民和奴隶的残酷统治。

## 问题探究3

被称为“天下第一家谱”的一片甲骨上记录了一个完整的11代家庭世系，它是目前所能见到的年代最早的家谱。



商代贵族以血缘关系为纽带，实行宗法制

祭祀祖先的坑穴有上千处

## 三、商朝（约BC1600—BC1046年）

王朝兴衰：汤建 600年左右 亡于周武王

政治特征：神权与王权相结合（占卜决策）。

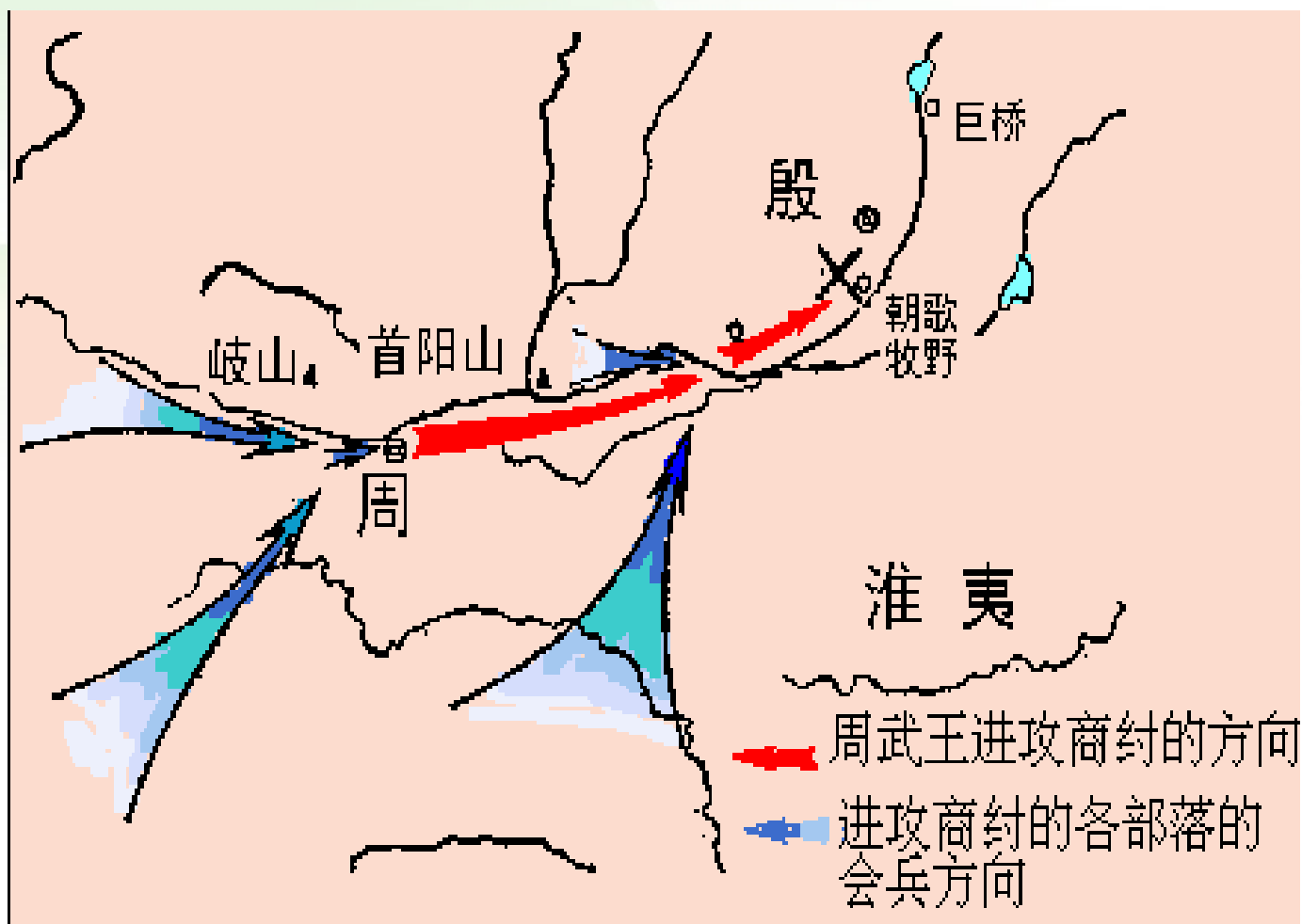
宗法制（血缘关系为纽带）；

残酷的奴隶制度----“人祭”



## 四、周 (B.C.1046-B.C.221)

周朝兴衰： 武王伐纣、牧野之战 800多年





**周武王面临一个难题：领土空前扩大，当时交通极不方便，信息不灵，如何才能有效统治刚刚征服的领土和抵挡边境少数民族的骚扰？假如你是周天子，你会怎么管理？**

## 四、周（B.C.1046-B.C.221）


周朝兴衰： 武王伐纣、牧野之战 800多年

政治制度：

分封制

# 分封制的目的与作用

## 拱卫王室



封建亲戚，以藩屏周。  
——《左传》

以上内容仅为本文档的试下载部分，为可阅读页数的一半内容。如要下载或阅读全文，请访问：<https://d.book118.com/648107034025006037>