

《KPI指标设计流程》PPT 课件

制作人：Ppt制作者
时间：2024年X月





目录

- 第1章 简介
- 第2章 KPI指标设计流程概述
- 第3章 KPI指标设计方法
- 第4章 KPI指标数据收集和分析
- 第5章 KPI指标管理与应用
- 第6章 总结

• 01

第1章 简介





课程介绍

本课程将深入介绍KPI指标设计流程，帮助您了解如何有效地制定和管理关键绩效指标。通过学习本课程，您将能够更好地衡量组织或个人的绩效，实现更好的业绩和目标达成。


什么是KPI

KPI概念

关键绩效指标

重要指标

监控绩效





01 实现目标


帮助组织达成既定目标

02 提高绩效

激励员工提升工作绩效

03 监控进展

及时发现问题并调整方向



课程目标

了解KPI设计流程

学习制定合适的KPI指标的流程
掌握KPI指标设计的关键步骤

掌握制定KPI方法

学习如何设置具体可衡量的KPI
指标
了解KPI设计中需要考虑的因素

学会管理KPI

了解KPI指标的监控与评估方法
学习有效地管理和调整KPI指标

总结

本章节介绍了KPI指标设计流程的基本概念和重要性，KPI作为衡量绩效的关键指标，在组织管理和个人发展中起着重要作用。下面将深入探讨KPI设计的具体步骤和方法，帮助您更好地制定和管理KPI指标。

• 02

第2章 KPI指标设计流程概述





KPI指标设计流程概述

KPI（关键绩效指标）指标设计是组织衡量绩效和实现战略目标的重要过程。该流程包括目标设定、指标选取、指标设定、数据收集和分析等阶段。通过KPI指标设计，组织可以更好地监控和评估业务表现，以实现持续改进。

目标设定

明确目标

必须明确、具体、
可衡量

参与者参与

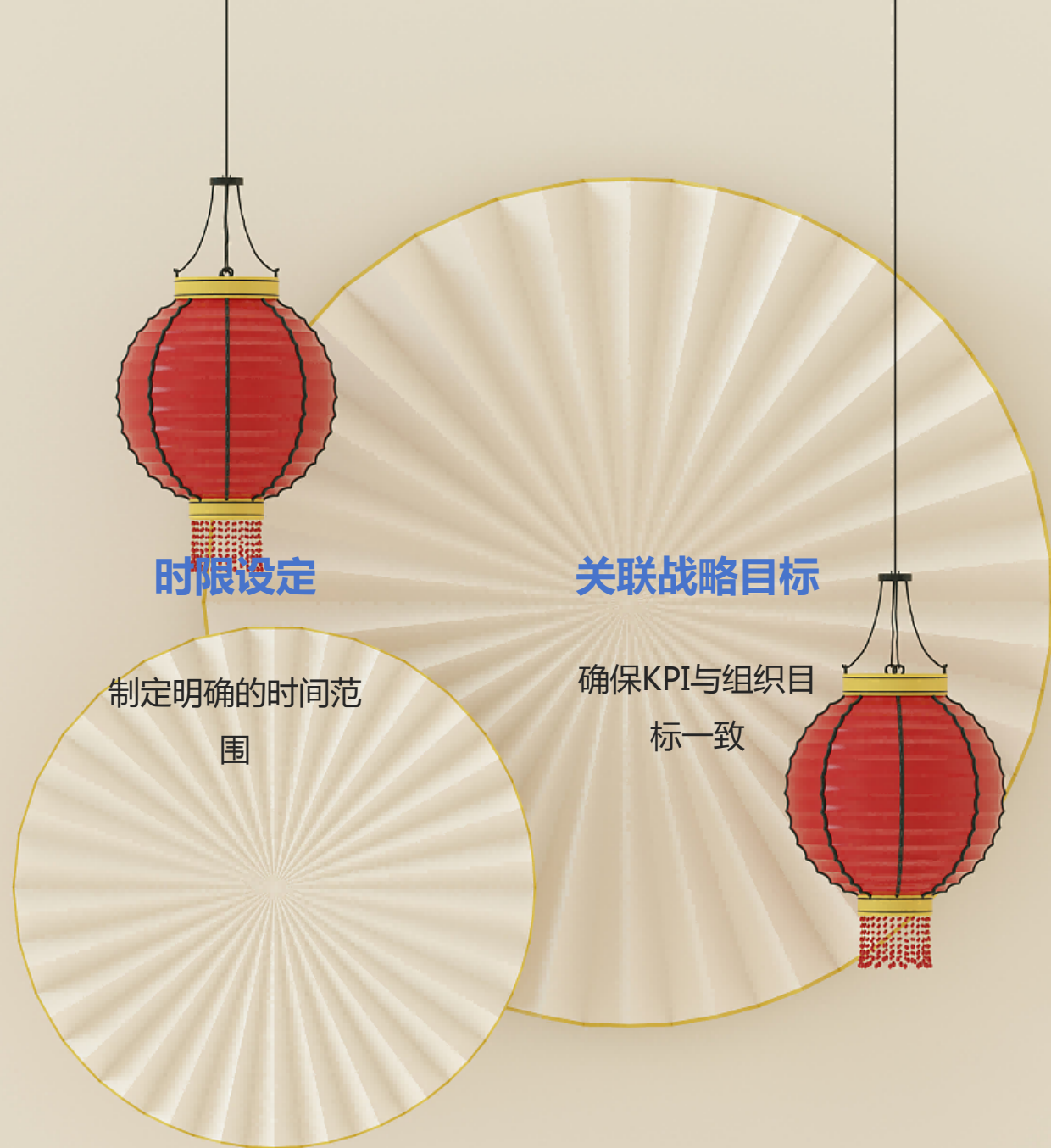
确保目标可行性和
可接受性

时限设定

制定明确的时间范
围

关联战略目标

确保KPI与组织目
标一致





01 量化指标选择


确保指标可量化并易于收集

02 关键表现指标选择

选择关键影响业务成果的指标

03 对比分析

比较不同指标的优劣势



指标设定

目标值设定

确立预期目标值

责任人明确


指定负责指标达成的
责任人

数据源确认

确定指标数据来源

时间范围

确定指标评估的时
间段



KPI指标设计流程概述

目标设定

明确具体目标
与战略目标关联
参与者参与
时限设定

指标选取

选择量化指标
选择关键表现指标
对比分析

指标设定

设定目标值
确定时间范围
明确责任人
确认数据源

总结

KPI指标设计是业务绩效管理中关键的一环，通过厘清目标、选择合适指标并明确设定，组织可以更加精准地衡量和评估绩效表现，从而实现业务目标的持续提升。好的KPI设计流程可以帮助组织更好地管理业务，创造更大的价值。

• 03

第3章 KPI指标设计方法





01 具体性


确保指标清晰明确，不含糊

02 可衡量性

确保指标可以被量化和测量

03 达成性

确保指标可以实际达成



OKR方法

目标设定

确定具体而明确的目标

关键结果

明确可衡量的关键结果

周期性评估

定期评估目标完成情况

持续改进

根据评估结果不断改进目标设定

采用Benchmark

借鉴成功经验

学习他人成功的做法与经验

对标竞争对手

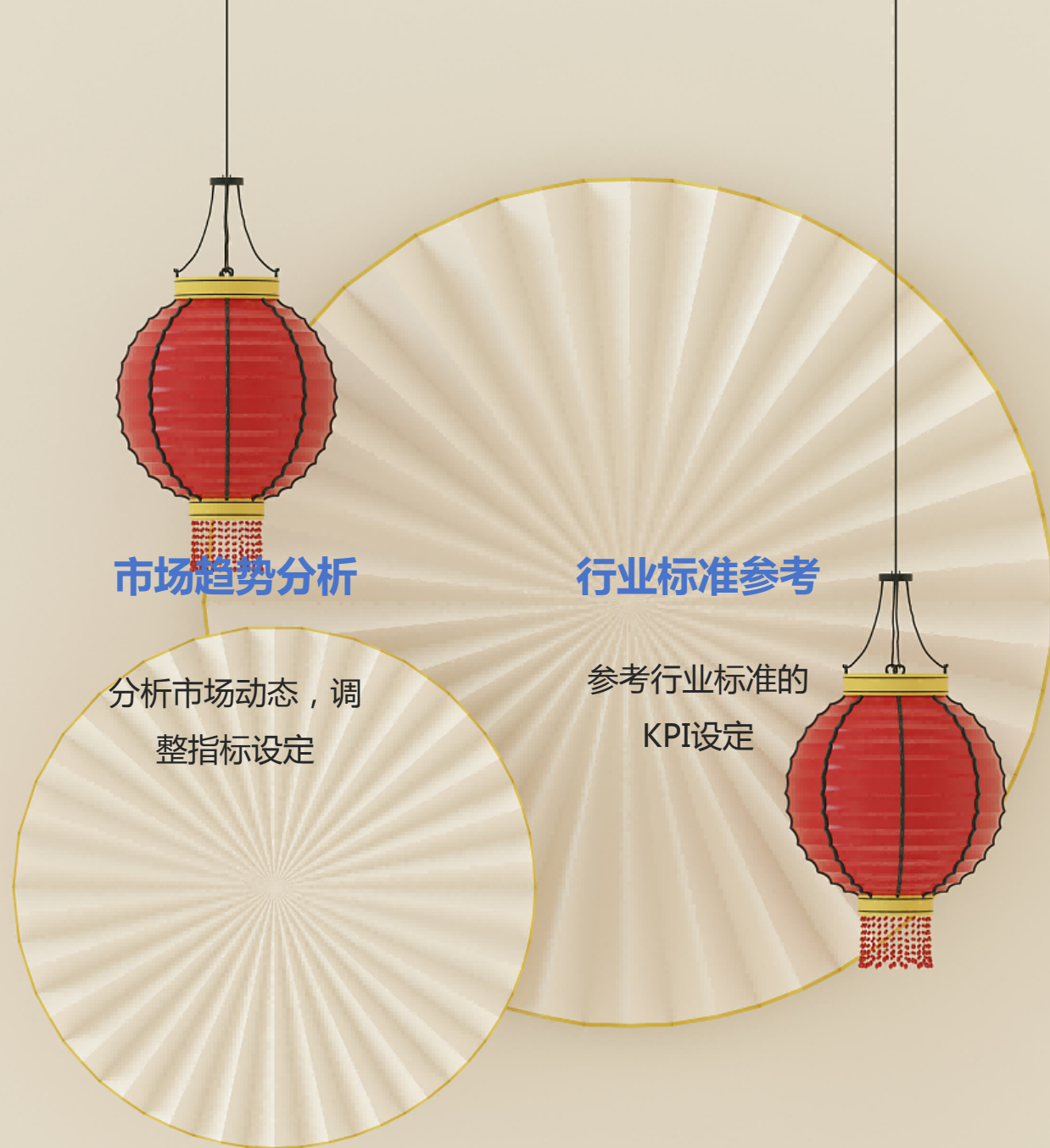
将竞争对手的指标作为参考对象

市场趋势分析

分析市场动态，调整指标设定

行业标准参考

参考行业标准的KPI设定



以上内容仅为本文档的试下载部分，为可阅读页数的一半内容。如要下载或阅读全文，请访问：
<https://d.book118.com/655110332300011130>