



ARCH

2024 年越南车载摄像头组件行业现状 及前景分析 2024-2030

PDF 版	PDF+纸质版	PDF+Word	页数	图表数	出版日期
18900 元	19900 元	20900 元	105	128	2024

2024 年越南车载摄像头组件行业现状及前景分析 2024-2030

近年来，越南持续推进改革，加快融入全球经济，国民经济总体保持稳定。2016 年至 2019 年，GDP 年均增速逾 6.5%。根据《越南统计年鉴 2022》数据，2020 年和 2021 年，受新冠肺炎疫情影响，越南经济增速降至 2.87% 和 2.56%，但仍是全球少数保持正增长的国家之一。2021 年 10 月，越南带疫解封，加快复工复产。2022 年，越南 GDP 同比增长 8.02%，为全球经济增长最快的国家之一。2023 年，受全球经济复苏减缓、主要经济体需求萎缩等影响，越南出口订单大幅减少，拖累经济增长，2023 年 GDP 增速降为 5.05%。2023 年 6 月，世界银行出台的《越南宏观监测》中指出，外部需求持续疲弱，加上全球不确定因素增多，给越南经济带来诸多不利影响，导致越南进出口下降，工业生产放缓。尽管如此，越南经济表现仍优于世界上大多数国家，仍是全球对外资最具吸引力的国家之一。根据 2024 年 4 月世界银行的预测，预计 2024 年，越南经济增长率将达 5.5%，到 2025 年逐渐增至 6%。

本文重点关注越南市场主要的国外及越南本土企业，分析越南市场总体竞争格局、目前现状及未来趋势。

据 QYResearch 最新调研，2023 年全球车载摄像头组件市场销售收入达到了 0 亿元，预计 2030 年可以达到 0 亿元，未来几年年复合增长率(CAGR)为 0。

越南市场而言，预计 2024-2030 期间年复合增长率(CAGR)为 xx%，高于全球的 xx%，2030 年越南市场规模将达到 xx 亿元。

本研究项目旨在深度挖掘越南市场车载摄像头组件的增长潜力与发展机会，分析越南市场竞争态势、销售模式、客户偏好、整体市场营销环境，为国内企业出海开展业务提供客观参考意见。

全球车载摄像头组件（Vehicle Camera Module）市场主要生产商有 Panasonic、Magna、Valeo 等企业，排名前三的企业占全球市场约 45% 的份额。亚太地区和欧洲是主要市场，占全球约 70% 的市场份额。

本文核心内容：

- 市场空间：全球车载摄像头组件行业市场空间、越南市场发展空间。
- 竞争态势：全球车载摄像头组件份额，越南市场企业份额。
- 销售模式：越南市场销售模式、本地代理商
- 客户情况：越南本地客户及偏好分析
- 营商环境：越南营商环境分析

本文纳入的企业包括国外及越南本土车载摄像头组件企业，以及相关上下游企业等，部分名单如下：

- Panasonic
- Magna
- Valeo
- Continental
- MCNEX

- SEMCO
- Sharp
- LG Innotek
- 同致电子集团
- O-film

本文正文共 7 章，各章节主要内容如下：

- 第 1 章：车载摄像头组件定义、市场规模及发展概况等
- 第 2 章：越南营商环境分析
- 第 3 章：行业竞争格局及竞争对手分析
- 第 4 章：车载摄像头组件主要企业简介
- 第 5 章：销售渠道及目标客户分析、越南车载摄像头组件进出口情况分析
- 第 6 章：行业发展趋势及影响因素分析
- 第 7 章：报告结论

正文目录

1 车载摄像头组件定义	1
1.1 车载摄像头组件产品定义及统计范围	1
1.2 行业市场规模	1
1.2.1 全球车载摄像头组件市场收入规模（2019-2030）	1
1.2.2 全球车载摄像头组件市场销量规模（2019-2030）	2
1.2.3 越南市场车载摄像头组件收入规模及增长率（2019-2030）	2
1.2.4 越南市场车载摄像头组件销量及增长率（2019-2030）	3
1.3 越南市场发展概况	3
2 越南营商环境分析	4
2.1 国家基本情况	4
2.2 经济发展指标	4
2.2.1 经济增长率	4
2.2.2 通货膨胀与物价水平	5
2.2.3 最新失业率	5
2.2.4 外汇储备	5
2.2.5 信用评级	5
2.3 基础设施现状	6
2.3.1 交通	6
2.3.2 通信与互联网	6
2.3.3 电力	7
2.3.4 高等教育	7
2.3.5 劳工情况	7
2.4 金融环境特色	8
2.4.1 当地货币	8
2.4.2 外汇管理	8
2.4.3 跨境结算	8
2.4.4 金融服务	8
2.4.5 证券市场	9

2.5 国际经贸合作	9
2.5.1 进出口贸易	9
2.5.2 外国投资	10
2.5.3 已参与贸易协定	10
2.6 中国与越南合作	11
2.6.1 中国 - 越南经贸合作：海上丝绸之路	11
2.6.2 政策演进	11
2.6.3 资金融通	11
2.6.4 企业出海	12
2.6.5 从投资合作角度，越南市场的吸引力主要表现在以下方面：	12
2.7 2023“一带一路”共建国家基础设施发展指数	13
3 行业竞争格局	15
3.1 全球市场车载摄像头组件竞争格局	15
3.1.1 全球市场车载摄像头组件厂商份额（2023）	15
3.1.2 全球市场车载摄像头组件竞争分析	15
3.1.3 主要厂商车载摄像头组件总部及产地分布	15
3.1.4 主要厂商车载摄像头组件产品类型及应用	17
3.2 越南市场车载摄像头组件竞争格局	18
3.2.1 越南市场主要厂商车载摄像头组件销量（2019-2024）	18
3.2.2 越南市场主要厂商车载摄像头组件销量市场份额（2019-2024）	19
3.3 越南市场主要厂商车载摄像头组件收入及市场占有率	21
3.3.1 越南市场主要厂商车载摄像头组件收入（2019-2024）	21
3.3.2 越南市场主要厂商车载摄像头组件收入市场份额（2019-2024）	22
3.4 越南市场主要厂商车载摄像头组件价格（2019-2024）	24
3.5 车载摄像头组件行业集中度、竞争程度分析	25
3.6 越南本土厂商情况分析	25
3.7 越南市场车载摄像头组件市场机会分析	26
3.8 新品牌进入越南市场运营及本地化建议	26
4 主要企业简介	27
4.1 Panasonic	27

4.1.1 Panasonic 基本信息、车载摄像头组件生产基地、总部、竞争对手及市场地位	27
4.1.2 Panasonic 车载摄像头组件产品规格、参数及市场应用	27
4.1.3 Panasonic 公司简介及主要业务	27
4.1.4 Panasonic 企业最新动态	28
4.2 Magna	28
4.2.1 Magna 基本信息、车载摄像头组件生产基地、总部、竞争对手及市场地位	28
4.2.2 Magna 车载摄像头组件产品规格、参数及市场应用	29
4.2.3 Magna 公司简介及主要业务	29
4.2.4 Magna 企业最新动态	29
4.3 Valeo	29
4.3.1 Valeo 基本信息、车载摄像头组件生产基地、总部、竞争对手及市场地位	30
4.3.2 Valeo 车载摄像头组件产品规格、参数及市场应用	30
4.3.3 Valeo 公司简介及主要业务	30
4.3.4 Valeo 企业最新动态	31
4.4 Continental	31
4.5 MCNEX	31
4.6 SEMCO	31
4.7 Sharp	31
4.8 LG Innotek	31
4.9 同致电子集团	31
4.10 O-film	31
5 销售渠道及客户偏好分析	35
5.1 越南市场车载摄像头组件消费形态及客户偏好	35
5.2 越南市场车载摄像头组件代表性客户分析	35
5.3 越南市场车载摄像头组件销售渠道及销售模式分析	35
5.3.1 直销模式	35
5.3.2 经销/代理模式	35
5.3.3 销售渠道分析	35
5.3.4 越南市场车载摄像头组件代表性代理商分析	36
5.4 车载摄像头组件行业生产模式	36

5.5 越南车载摄像头组件进出口分析	36
5.5.1 越南市场车载摄像头组件主要进口来源	36
5.5.2 越南市场车载摄像头组件主要出口目的地	37
6 行业发展趋势及影响因素	38
6.1 车载摄像头组件行业发展分析—发展趋势	38
6.2 车载摄像头组件行业发展分析—厂商壁垒	38
6.3 车载摄像头组件行业发展分析—驱动因素	38
6.4 车载摄像头组件行业发展分析—制约因素	39
6.5 车载摄像头组件行业发展分析—行业政策	39
7 研究成果及结论	40

表格目录

表 1: 2018-2023 年越南宏观经济数据.....	5
表 2: 越南主要高等院校.....	7
表 3: 2018-2022 年中越双边货物贸易统计 (亿美元).....	11
表 4: 各区域基础设施发展指数变化情况.....	14
表 5: 主要厂商车载摄像头组件总部及产地分布.....	15
表 6: 主要厂商车载摄像头组件产品类型及应用.....	17
表 7: 越南市场主要厂商车载摄像头组件销量 (2019-2024) & (千件).....	18
表 8: 越南市场主要厂商车载摄像头组件销量市场份额 (2019-2024).....	19
表 9: 越南市场主要厂商车载摄像头组件收入 (2019-2024) & (万元).....	21
表 10: 越南市场主要厂商车载摄像头组件收入份额 (2019-2024).....	22
表 11: 越南市场主要厂商车载摄像头组件价格 (2019-2024) & (美元/件).....	24
表 12: Panasonic 车载摄像头组件生产基地、总部、竞争对手及市场地位.....	27
表 13: Panasonic 车载摄像头组件产品规格、参数及市场应用.....	27
表 14: Panasonic 公司简介及主要业务.....	27
表 15: Panasonic 企业最新动态.....	28
表 16: Magna 车载摄像头组件生产基地、总部、竞争对手及市场地位.....	28
表 17: Magna 车载摄像头组件产品规格、参数及市场应用.....	29
表 18: Magna 公司简介及主要业务.....	29
表 19: Magna 企业最新动态.....	29
表 20: Valeo 车载摄像头组件生产基地、总部、竞争对手及市场地位.....	30
表 21: Valeo 车载摄像头组件产品规格、参数及市场应用.....	30
表 22: Valeo 公司简介及主要业务.....	30
表 23: Valeo 企业最新动态.....	31
表 24: 越南本土车载摄像头组件代表性客户分析.....	35
表 25: 越南市场车载摄像头组件代理商列表.....	36
表 26: 越南市场车载摄像头组件主要进口来源.....	36
表 27: 越南市场车载摄像头组件主要出口目的地.....	37
表 28: 车载摄像头组件行业发展分析---发展趋势.....	38
表 29: 车载摄像头组件行业发展分析---厂商壁垒.....	38
表 30: 车载摄像头组件行业发展分析---驱动因素.....	38
表 31: 车载摄像头组件行业发展分析---制约因素.....	39

图表目录

图 1: 车载摄像头组件产品图片	1
图 2: 全球车载摄像头组件市场收入规模及增长率 (2019-2030) & (百万元)	1
图 3: 全球车载摄像头组件市场销量及增长率 (2019-2030) & (千件)	2
图 4: 越南市场车载摄像头组件销售额及增长率 (2019-2030) & (百万元)	2
图 5: 越南市场车载摄像头组件销量及增长率 (2019-2030) & (千件)	3
图 6: 2023 年基础设施发展指数	13
图 7: 全球市场车载摄像头组件厂商份额 (2023)	15
图 8: 2023 年越南市场主要厂商车载摄像头组件销量市场份额	21
图 9: 2023 年越南市场主要厂商车载摄像头组件收入市场份额	23
图 10: 2023 年越南市场前五大厂商车载摄像头组件市场份额	25
图 11: 车载摄像头组件行业生产模式分析	36
图 12: 越南市场车载摄像头组件主要来源地进口占比 (2023)	36
图 13: 越南市场车载摄像头组件主要目的地出口占比 (2023)	37

1 车载摄像头组件定义

1.1 车载摄像头组件产品定义及统计范围

全球车载摄像头组件（Vehicle Camera Module）市场主要生产商有 Panasonic、Magna、Valeo 等企业，排名前三的企业占全球市场约 45% 的份额。亚太地区和欧洲是主要市场，占全球约 70% 的市场份额。

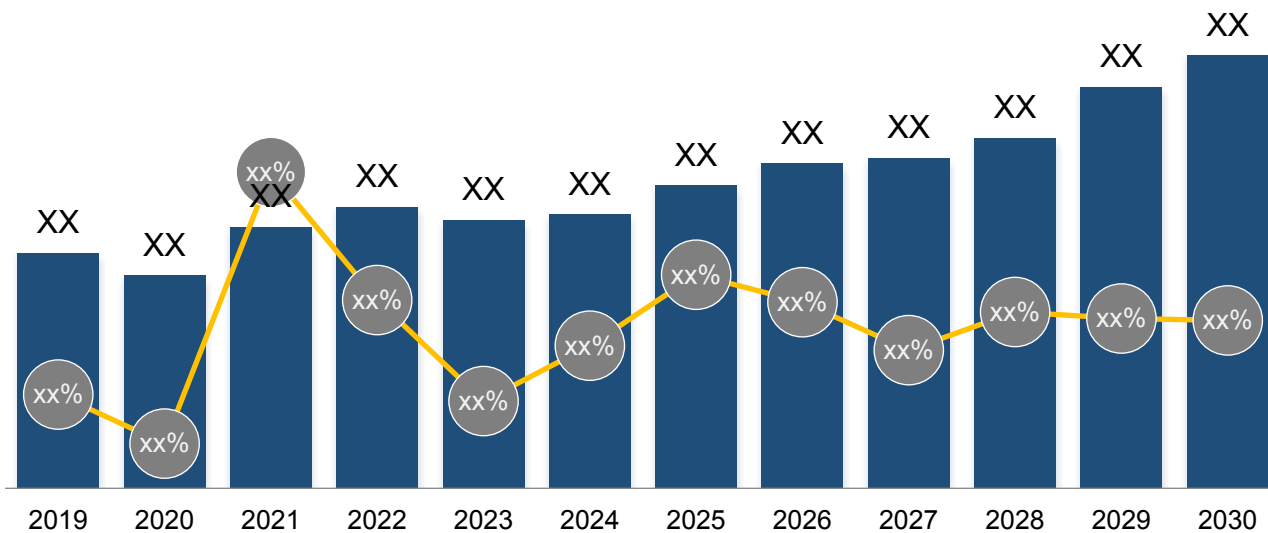
图 1：车载摄像头组件产品图片

资料来源：第三方资料及 QYResearch 整理

1.2 行业市场规模

1.2.1 全球车载摄像头组件市场收入规模（2019-2030）

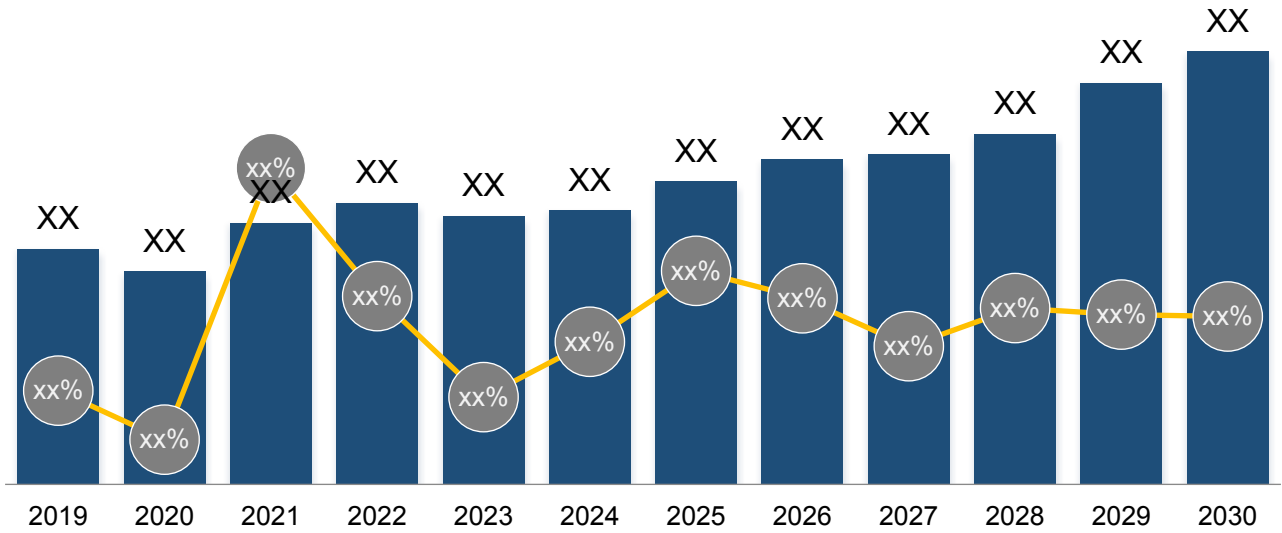
图 2：全球车载摄像头组件市场收入规模及增长率（2019-2030）&（百万元）



资料来源：第三方资料、新闻报道、业内专家采访及 QYResearch 整理研究，2024 年

1.2.2 全球车载摄像头组件市场销量规模（2019-2030）

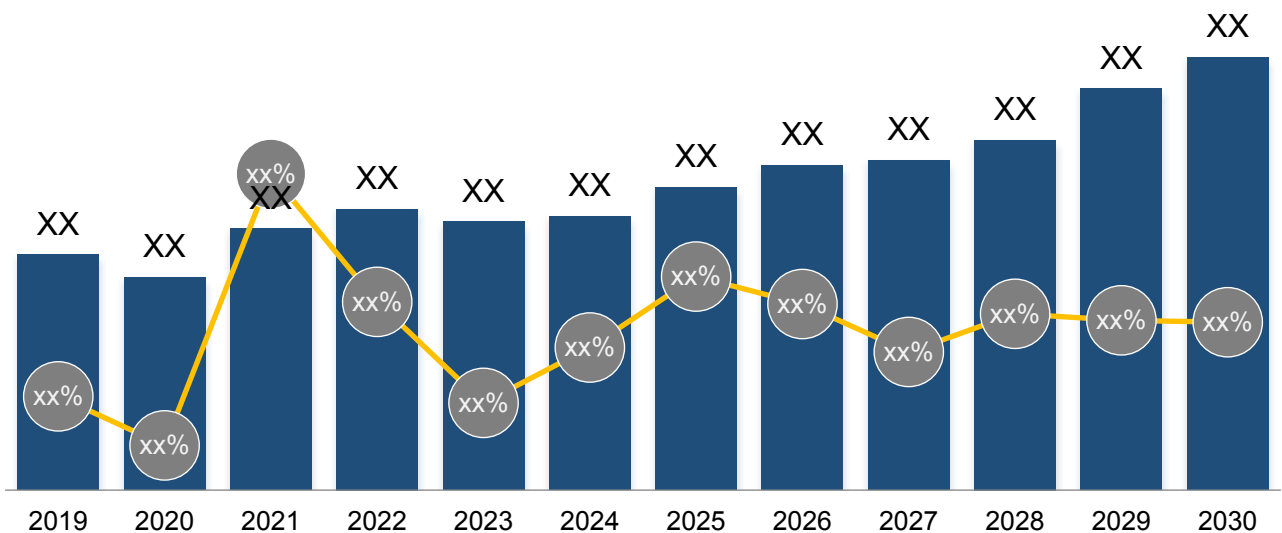
图 3：全球车载摄像头组件市场销量及增长率（2019-2030）&（千件）



资料来源：第三方资料、新闻报道、业内专家采访及 QYResearch 整理研究，2024 年

1.2.3 越南市场车载摄像头组件收入规模及增长率（2019-2030）

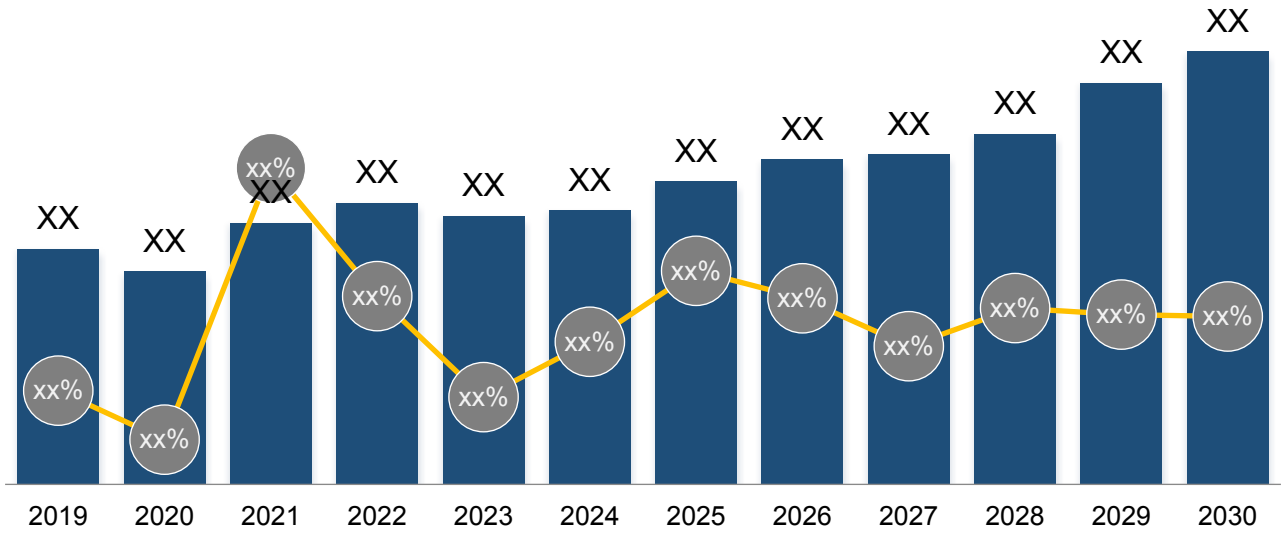
图 4：越南市场车载摄像头组件销售额及增长率（2019-2030）&（百万元）



资料来源：第三方资料、新闻报道、业内专家采访及 QYResearch 整理研究，2024 年

1.2.4 越南市场车载摄像头组件销量及增长率（2019-2030）

图 5：越南市场车载摄像头组件销量及增长率（2019-2030） & （千件）



资料来源：第三方资料、新闻报道、业内专家采访及 QYResearch 整理研究，2024 年

1.3 越南市场发展概况

2 越南营商环境分析

2.1 国家基本情况

近年来，越南持续推进改革，加快融入全球经济，国民经济总体保持稳定。2016 年至 2019 年，GDP 年均增速逾 6.5%。根据《越南统计年鉴 2022》数据，2020 年和 2021 年，受新冠肺炎疫情影响，越南经济增速降至 2.87% 和 2.56%，但仍是全球少数保持正增长的国家之一。2021 年 10 月，越南带疫解封，加快复工复产。2022 年，越南 GDP 同比增长 8.02%，为全球经济增长最快的国家之一。2023 年，受全球经济复苏减缓、主要经济体需求萎缩等影响，越南出口订单大幅减少，拖累经济增长，2023 年 GDP 增速降为 5.1%。2023 年 6 月，世界银行出台的《越南宏观监测》中指出，外部需求持续疲弱，加上全球不确定因素增多，给越南经济带来诸多不利影响，导致越南进出口下降，工业生产放缓。尽管如此，越南经济表现仍优于世界上大多数国家，仍是全球对外资最具吸引力的国家之一。根据 2024 年 4 月世界银行的预测，预计 2024 年，越南经济增长率将达 5.5%，到 2025 年逐渐增至 6%。

2022 年越南 GDP 占全球比重 0.41%，在亚洲排名第 14 位，GDP 排名位居全球前 40 名且增速可观，越南的 GDP 增速在主要经济体中排名靠前，仅次于中国，越南人均 GDP 尚处低点，增长空间较大；增长速度和结构优势支撑下人口红利优势明显：越南人口结构以中青年为主，劳动力充足且相对廉价，生育率在主要经济体中位居前列；越南积极参与双（多）边和区域贸易合作，开放性政策叠加外向型经济深度受益国际贸易，越南进出口业务在经济发展中占重要地位且长期保持增长趋势，在国家大力支持公平、开放、以规则为基础的多边贸易体制下以电子和纺织业为代表的加工贸易经济增长迅速；政策激励加速实现基础设施建设需求：越南基础设施相对薄弱，政府先后出台多项政策以支持国家基础设施建设，包括电力、交通在内等各个部门在政策激励下有望加速释放建设需求。

2.2 经济发展指标

2.2.1 经济增长率

革新开放以来，越南经济保持较快增长，经济总量不断扩大，三产结构趋向协调，对外开放水平不断提高，基本形成了以国有经济为主导、多种经济成分共同发展的格局。根据越南统计局发布的 2023 年越南宏观经济运行数据，2023 年 GDP 规模为 10.2 万亿越南盾（约合 4300 亿美元），全年 GDP 增速达 5.05%；人均 GDP 达 1.019 亿越南盾（约合 4284 美元），比上年增加 160 美元。总体劳动生产率约为每名工人 1.993 亿越南盾（约合 8380 美元），较 2022 年增加 274 美元。由于工人素质的提高，劳动生产率增长了 3.65%。2023 年受过培训、拥有学位或证书的工人比例在劳动力中的占比约为 27%，比 2022 年提高 0.6 个百分点。2023 年，越南贸易顺差约为 280 亿美元（2022 年为 121 亿美元），为经济的整体增长贡献了 1.6 个百分点。越南设定 2024 年的经济增长率为 6% 至 6.5%。

表 1: 2018-2023 年越南宏观经济数据

年份	GDP (亿美元)	GDP 增长率 (%)	人均 GDP (美元)
2018	3087	7.08	3062
2019	3303	7.02	3250
2020	3432	2.91	3316
2021	3626	2.58	3373
2022	4090	8.02	4110
2023	4300	5.05	4284

资料来源: 越南统计局

2.2.2 通货膨胀与物价水平

越南 2023 年宏观经济基本稳定, 其中, 平均通胀率为 3.25% (而全球为 5.5%); 核心通胀率下降至 4.16% (此前为 5.1%)。财政风险处于中等水平, 公共债务、外债、预算赤字, 政府偿债义务低于国会允许的门槛。越南设定 2024 年的通货膨胀率介于 4%至 4.5%之间。

越南 2023 年平均居民消费价格指数 (CPI) 较去年同期上涨 3.25%, 2024 年 1 月环比增长 0.31%。物价管理指导委员会在最近举行的一次会议上, 提出了 3 种通胀情景, 即 CPI 平均涨幅为 3.52%、4.03%和 4.5%的增长情景。这意味着, 在所有三种情况下, 通货膨胀都在国会设定的目标之内。

2.2.3 最新失业率

2020 年以来, 虽受新冠肺炎疫情和自然灾害影响, 但越南居民生活总体稳定, 全国贫困户和贫困地区的数量继续减少。2023 年失业率为 2.28%。

2.2.4 外汇储备

截至 2023 年 1 月底, 越南外汇储备约 883 亿美元。截至 2023 年年底, 越南的外汇储备约为 1000 亿美元。

2.2.5 信用评级

2022 年 5 月, 国际评级机构标准普尔对越南主权信用评级为 BB+, 展望为稳定。2023 年 12 月 8 日, 国际评级机构惠誉对越南信用评级为 BB+, 展望评价为稳定。此外, 惠誉国际评级将越南工商银行 (VietinBank)、越南外贸股份商业银行 (Vietcombank)、越南农业和农村发展银行 (Agribank) 等 3 大银行的长期外币发行人违约评级 (IDR) 从之前的 BB 级上调至 BB+, 展望为稳定, 越南军队银行的信用评级也上调至 BB 级, 展望为稳定。

2.3 基础设施现状

2.3.1 交通

近年来，越南交通运输业经过重组，提高服务质量，取得了较好的经济效益。2023 年，越南运输业持续复苏，旅客运输量达 7400 万人次，同比增长 34.5%，货运量 110 万吨，同比下降 9.3%。其中国际旅客运输量达 3200 万人次，为 2022 年的 1.7 倍。2023 年，越南新增高速公路 475 公里。2023 年，越南完成北南高速公路一期等 14 个重点交通项目的建设，全国高速公路总里程达 1892 公里，实现 2021-2030 年经济社会发展战略相关目标。

越南铁路基础设施总体较落后，全国仅 34 个省、直辖市有铁路，7 条主线 12 条支线总里程 3143 公里。85% 的路段为米轨，标准轨仅占 6%，其余 9% 为套轨。平均时速在 60 公里以下，运力十分有限，铁路货运量仅占全国货运总量的 0.6%。河内和胡志明市正在建设都市铁路系统，由中国企业承建的首条都市铁路——河内轻轨二号线（吉灵—河东段）已经建成并于 2021 年 11 月 6 日正式投入商业运行，其余 5 条城市轨道交通项目建设进度较慢。

越南目前共有 22 个航空港正在运营，其中国际航空港 9 个。总运营能力为 9500 万人次/年。河内内排国际机场、胡志明市新山一国际机场是目前两个最大的枢纽航空港，均达到 4E 标准（ICAO）。

近年来，越南海洋运输发展较快。现有海港 49 个，其中一类港口 17 个，二类港口 23 个，三类港口 9 个。全国海港系统共有 286 个码头，其中海防市有码头 50 个，巴地—头顿省有码头 45 个，胡志明市有码头 43 个。

越南内地水路总长 1.7 万公里，大部分为自然河道，其中 7180 公里为国家级内运线。越南内河运输的货运量与客运量仅次于公路运输，在全国运输业居第二位。

2.3.2 通信与互联网

越南国家通信基础设施已覆盖全境。截至 2022 年底，全国光缆和收发基站覆盖里程 80 多万公里，光纤网络覆盖所有的乡镇、91% 的村寨和所有的学校。1979 万户家庭开通光纤网络，覆盖率达 72.4%。移动网络覆盖率达 99.7%，已广泛覆盖 3G 和 4G 移动网络，正在进行 5G 移动网络测试，河内、胡志明市和岘港等大城市的部分地区已开通 5G 网络。全国移动用户达 1.2 亿多户，平均每人拥有 1 部以上移动电话。其中智能手机移动用户 9420 万，宽带用户 8220 万，占 74.3%。7210 万人（占总人口的 73.2%）每天使用移动互联网，全球排名第 13 位。互联网使用率 94%，参与互联网相关活动的时间平均每天 7 小时。目前越南有 7 家企业提供移动通信业务，其中 5 家提供 4G 业务。63 家企业提供互联网接入业务。据越通社报道，越南通信传媒部成立 6G 设备开发团队，该团队重点审查促进 6G 设备开发、评估和测试的法律体系。

2.3.3 电力

近年来越南电力需求增长较快，长期以来电力供不应求，限电情况时有发生。越南工贸部是政府电力主管部门，越南电力集团（EVN）是集电力生产、供应和分配调度于一体的电力中枢企业。截至 2022 年底，越南电力总装机容量约 78 吉瓦，居东盟第二位（仅次于印度尼西亚），在世界排名第 23 位。全国乡镇通电率达 100%，用电户数达 99.65%，其中农村通电户数达 99.45%。越南全国高压电网 2.4 万多公里，其中 500 千伏电网全长 7800 公里，220 千伏电网全长 17000 公里以上，110 千伏电网全长 19500 公里。

未来，将按照修订后的越南第八个电力发展总体规划设定目标，到 2030 年前实现新能源发电占总发电量比重为 10.7% 的目标。

2.3.4 高等教育

表 2：越南主要高等院校

学校名称	学校简介
河内国家大学	位于河内，是一所综合性大学，同时也是各行业各领域的继续教育、研究和应用科学中心，在越南大学教育系统中占据着重要地位。
胡志明市国家大学	位于胡志明市，于 1995 年由胡志明市的多家大学合并而成，是越南两家最大规模的大学之一（另一家是河内国家大学）。
孙德胜大学	位于胡志明市，是一所知名公立大学，隶属于越南劳动联合总会（总工会）。
河内理工大学	位于河内，是越南第一所也是现今越南规模最大的理工大学，是越南的第五所大学。

2.3.5 劳工情况

2023 年，15 岁及以上的越南劳动力人口数量扩大至 5240 万人，比上年增加 66.65 万人。截止到 2023 年年末，越南就业人员总数量提升至 5150 万人，同比提升 41.46 万人。2024 年第一季度，越南 15 岁及以上的就业人口为 5130 万人，比 2023 年增加 17.41 万人，增幅为 0.34%。

越南统计局提到，2023 年工人平均收入为 710 万越南盾/月，增长 6.9%。其中，越南男性就业人员的平均月收入为 810 万越南盾；女性就业人员的平均月收入为 600 万越南盾。2023 年，越南城市地区就业人员的平均月收入为 870 万越南盾；农村地区为 620 万越南盾/月。此外，2023 年内，非正规就业劳动者总数占比 64.9%，虽然较上年有所下降，但仍处于较高水平。

越南劳工在 2023 年前 10 个月的出国务工人员达 132645 人（其中女性 44669 人，占比近 30%），提前完成了全年 11 万人的计划目标。主要接收地为日本（67550 人）、中国台湾（50862 人）、韩国（5973 人）和中国大陆（1669 人）。

越南对外籍劳务输入设置了较高门槛，严格限制普通劳务输入，所提供的外籍劳务岗位仅限于企业管理人员、部门经理、专家和技术人员。据越南劳动伤兵和社会事务部统计，截至 2022 年 4 月初，在越南工作的外籍劳工有 12.3 万名，其中管理岗位人员占近 13%，高管占 8%，大部分为技术人员，占 59%。外籍

员工来自中国、韩国、日本、中国台湾等 110 个国家和地区，主要集中于大城市和大型外国承包工程项目所在地。

2.4 金融环境特色

2.4.1 当地货币

越南法定货币为越南盾（编码 VND），无法自由兑换。除少数允许的情况外，在越南进行交易的货币原则上须以越南盾为主。所有买卖、借贷和其他外币交易行为都必须透过授权的信贷机构和银行进行。越南央行灵活调整中心汇率，每日中心汇率基于货币篮子的 8 种货币和宏观经济条件确定。

2.4.2 外汇管理

外汇管理方面，外国投资者可根据越南外汇管理规定，在越南金融机构开设越盾或外汇账户。居民组织如需在国外银行开设账户，需经越南国家银行批准。外国投资者可向从事外汇经营的金融机构购买外汇，以满足项目往来交易、资金交易及其他交易的需求。如外汇金融机构不能满足投资者的需要，政府将根据项目情况，解决其外汇平衡问题。此外，越南还存在金融机构以外的“自由市场”，提供小额外币兑换服务。越南海关规定，出入境时如携带 5000 美元或其他等值外币、1500 万越南盾以上现金、300 克以上黄金等必须申报，否则超出部分将按越南海关有关规定进行处罚。中国国内团组访越，如团费交由专人携带，出入境时超出标准部分应申报，或者分散保管，以免被罚。

2023 年由于央行主动采取弹性外汇政策，官方汇率基本上维持稳定，有助于平稳外汇市场以及满足合法外汇需求，2023 年 12 月 25 日官方汇率为 2 万 3,895 越盾兑 1 美元，较 2022 年底上涨 1.2%。

2.4.3 跨境结算

2023 年越南国家银行与新加坡、菲律宾、印尼、泰国、马来西亚央行发表联合声明，宣布越南正式加入区域支付连结（Regional Payment Connectivity，简称 RPC）合作专案，进一步推动该区域的跨境支付。此外，越南与柬埔寨正式推出跨境二维码双边支付系统，支持两国人民以本币进行交易。2018 年 8 月，越南央行决定自 2018 年 10 月 12 日起，可在越中边境地区使用人民币结算，相关货物或服务结算可采用越盾或人民币进行支付，支付方式可为现金或者银行转账。越南境内人民币和越南盾互换结算只在谅山、广宁、河江、莱州、老街、高平和奠边等与中国接壤的 7 省内适用。

2.4.4 金融服务

根据胡志明市证券交易所，金融服务业是越南股票市场最大的行业板块。截至 2023 年，金融业占胡志明市证券交易所总市值的 43%；VN30 指数的成分股有 14 支金融概念股；在越南 41 家市值超过 10 亿美元的上市公司中，有 16 家公司是金融概念股。

越南的中央银行为越南国家银行。越南有 2 家政策性银行，即社会政策银行和越南发展银行。目前，越南本土商业银行包括 4 家国有独资或控股银行（越南投资发展银行、越南外贸股份商业银行、越南工商

以上内容仅为本文档的试下载部分，为可阅读页数的一半内容。如要下载或阅读全文，请访问：<https://d.book118.com/655310004110011230>