



骨科术后病人护理



目

CONTENCT

录

- 骨科术后病人概述
- 骨科术后病人的日常护理
- 骨科术后病人的饮食护理
- 骨科术后病人的并发症预防与处理
- 骨科术后病人的康复与出院指导



01

骨科术后病人概述

术后病人的特点

疼痛和不适

骨科手术后，病人通常会感到疼痛和不适，需要适当的护理来缓解症状。

活动受限

手术后，病人的活动可能受到限制，需要康复训练和护理来恢复关节功能。

心理压力

术后疼痛、康复时间长等因素可能导致病人出现焦虑、抑郁等心理问题。



民视觉



术后病人的需求



80%

缓解疼痛

病人需要有效的止痛措施来减轻疼痛，提高生活质量。



100%

康复训练

病人需要进行康复训练，包括关节活动、肌肉锻炼等，以恢复关节功能。



80%

心理支持


病人需要心理支持，帮助其应对术后心理压力，增强康复信心。



术后病人的护理目标

缓解疼痛

通过有效的护理措施，缓解病人的疼痛，提高生活质量。



促进康复

通过科学的康复训练和护理，促进病人关节功能的恢复。

心理支持

为病人提供心理支持，帮助其应对术后心理压力，增强康复信心。



02

骨科术后病人的日常护理




疼痛管理



疼痛评估

对病人的疼痛程度进行评估，了解疼痛的性质、部位和持续时间。



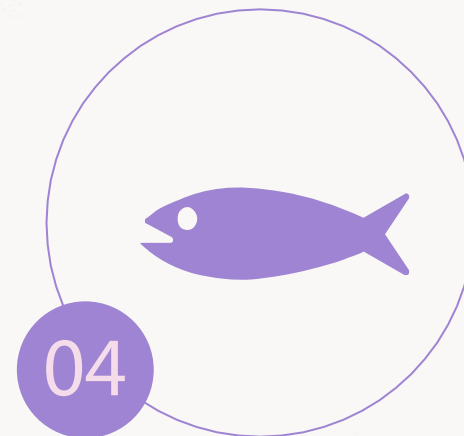
药物治疗

根据疼痛程度，遵医嘱给予适当的止痛药，如非处方药或处方药。



物理治疗

如冷敷、热敷、按摩等，有助于缓解术后疼痛。



心理支持

与病人沟通，给予心理安慰和支持，减轻其焦虑和疼痛感。

伤口护理

有没有什么办法可以杀灭诺如病毒？



保持伤口清洁

定期更换敷料，保持伤口干燥，避免感染。

感染诺如病毒的途径：



观察伤口情况

注意伤口是否有红肿、渗出等异常现象，及时报告医生。



预防性抗生素使用

根据医生建议，预防性使用抗生素，降低感染风险。



避免剧烈活动

避免剧烈运动或活动，以免伤口裂开或出血。



康复训练

早期康复训练

在医生指导下进行早期康复训练，如关节活动、肌肉锻炼等。

渐进式康复训练

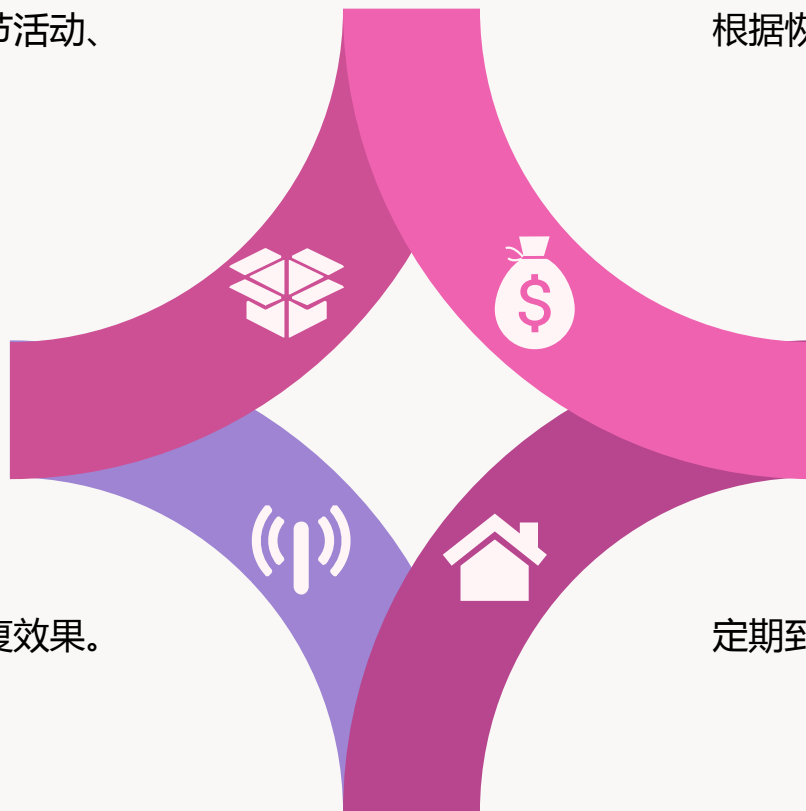
根据恢复情况，逐渐增加康复训练的强度和难度。

家庭康复训练

指导病人在家中进行康复训练，提高康复效果。

定期复查

定期到医院复查，评估康复效果，调整康复计划。





心理护理



情绪支持

关注病人的情绪变化，
给予关心和支持。



认知行为疗法

通过认知行为疗法帮助
病人调整心态，减轻焦
虑和抑郁。



家属支持

鼓励家属参与病人的心
理护理，提供情感支持
和陪伴。



社会支持

鼓励病人参与社交活动
，建立良好的社交关系
，提高生活质量。



03

骨科术后病人的饮食护理

以上内容仅为本文档的试下载部分，为可阅读页数的一半内容。如要下载或阅读全文，请访问：
<https://d.book118.com/657126123105006064>