

初级执业药师考试 报名流程

汇报人：

目录

引言

报名准备

正式报名

缴费与确认

考试准备与注意事项

考试当天流程

考试后事项

常见问题解答

总结与期待



1

引言

引言

1

今天我将详细介绍初级执业药师考试的报名流程

2

这是一项重要的考试，对于想要在药学领域发展的人来说，是必不可少的资质认证

3

下面，我将按照步骤详细解释整个报名过程



2

报名准备

报名准备



1. 了解考试信息

在开始报名前，我们首先要了解考试的基本信息，包括考试时间、地点、科目等。这些信息可以通过官方网站、教育部门公告或专业培训机构等途径获取

报名准备



2. 确认报考条件

在了解考试信息的同时，我们还需要确认自己是否符合报考条件。通常，报考初级执业药师需要具备药学相关专业学历，并满足一定的工作年限要求

报名准备



3. 准备所需材料

在报名时，我们需要准备一些必要的材料，如身份证、学历证明、工作证明等。这些材料是报名过程中必不可少的




3

正式报名

正式报名

1. 登录报名系统

首先，我们需要登录到考试的官方报名系统。一般来说，这个系统会在考试公告中给出。我们可以使用自己的账号和密码登录，如果没有账号则需要先进行注册



正式报名




2. 填写报名信息

登录后，我们需要填写报名信息。这些信息包括个人基本信息、报考科目、工作单位等。在填写时，我们需要确保信息的准确性，因为这些信息将用于后续的考试和证书发放

正式报名

3. 上传所需材料

填写完报名信息后，我们需要上传之前准备好的材料。请确保上传的材料清晰、完整，并符合官方要求



正式报名

4. 确认并提交 报名信息

在上传完所有材料后，我们需要仔细核对
并确认报名信息。确认无误后，点击提交
按钮完成报名

The background features a light orange gradient with several curved, overlapping lines that create a sense of depth and movement, resembling a stylized flower or a series of overlapping petals.


4

缴费与确认

缴费与确认

1. 完成缴费


提交报名信息后，我们需要按照官方要求完成缴费。缴费完成后，我们的报名才算正式完成



缴费与确认

2. 确认报名状态

缴费完成后，我们可以登录系统查看自己的报名状态。如果显示“报名成功”，那么我们的报名就完成了





5

考试准备与注意事项

考试准备与注意事项



1. 准备考试

完成报名后，我们需要开始准备考试。这包括复习相关知识点、做题练习等。我们可以利用教材、辅导书、在线课程等资源进行备考



考试准备与注意事项

2. 注意考试时间与地点

在考试前，我们需要特别注意考试的时间和地点。如果有任何变化，我们需要及时调整自己的安排



以上内容仅为本文档的试下载部分，为可阅读页数的一半内容。如要下载或阅读全文，请访问：
<https://d.book118.com/658103013133007001>