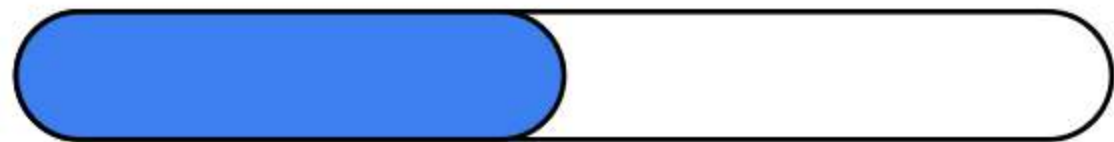


间质性膀胱炎护理



目录

CONTENTS

- 引言
- 诊断与评估
- 药物治疗与护理
- 饮食与生活方式调整
- 预防与康复


01

인간



定义与概述

- 间质性膀胱炎是一种慢性膀胱炎，其特征在于膀胱壁的纤维化和炎症。这种疾病通常会导致膀胱容量减少，尿频，尿急和尿痛等症状。



间质性膀胱炎的病因和症状

病因

间质性膀胱炎的确切病因尚不清楚，但可能与感染、免疫系统异常、化学物质暴露和遗传因素有关。


症状

常见症状包括尿频（通常每天排尿超过8次），尿急（突然强烈的排尿欲望），尿痛（排尿时疼痛或烧灼感），有时还可能出现耻骨上区疼痛。在严重的情况下，可能会出现血尿。



02

诊断与评估



诊断方法

病史采集

详细了解患者的症状、病程及治疗情况，以判断是否符合间质性膀胱炎的典型表现。



体检

进行全面的体格检查，包括腹部触诊、膀胱叩诊等，以检查膀胱壁的质地和有无异常肿块。

影像学检查

如超声、CT或MRI等，可以观察膀胱壁的厚度、形态及周围组织结构，有助于诊断。

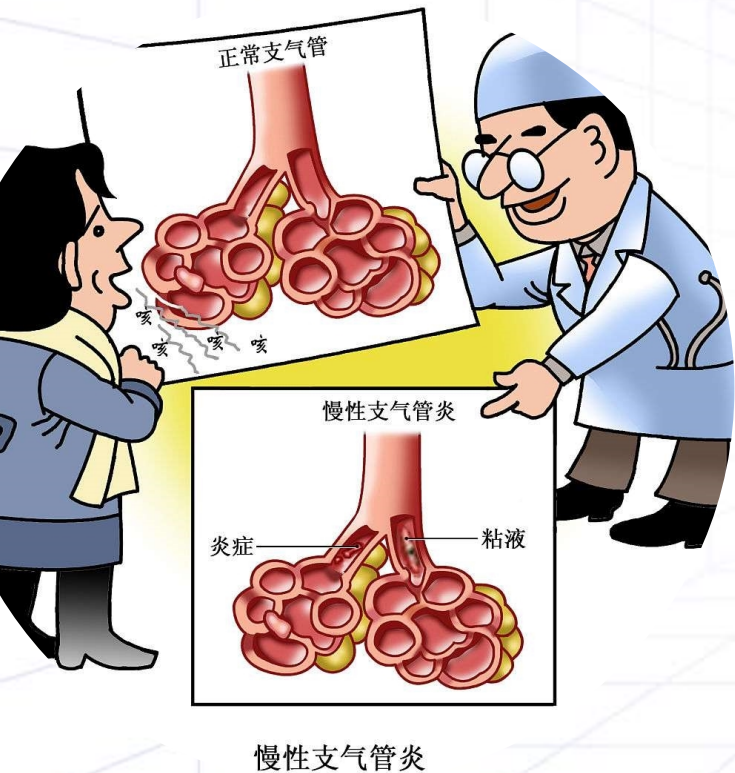


膀胱镜检查

通过膀胱镜直接观察膀胱黏膜的形态和质地，是诊断间质性膀胱炎的金标准。



病情评估



症状评估

根据患者的尿频、尿急、尿痛等典型症状，评估病情的严重程度。

病程评估

了解患者的病程长短，有助于判断病情的发展趋势。

并发症评估


了解患者是否伴有其他泌尿系统疾病，如尿路感染、结石等，以及全身症状，如发热、乏力等。

预后评估

根据患者的年龄、性别、病程、症状严重程度及治疗情况，评估患者的预后及生活质量。

03

药物治疗与护理



药物治疗

01



口服药物

医生会根据患者的具体情况开具口服药物，如抗生素、抗炎药等，以缓解症状和减轻疼痛。

02



膀胱灌注药物

将药物直接灌注到膀胱内，以减轻膀胱的炎症反应和疼痛感。

03



注射药物

在某些情况下，医生可能会建议患者接受注射治疗，如骶神经调节等。

以上内容仅为本文档的试下载部分，为可阅读页数的一半内容。如要下载或阅读全文，请访问：
<https://d.book118.com/658107023114006051>