



新设备培训PPT课件



目

CONTENCT

录

- 新设备介绍
- 设备操作流程
- 安全注意事项
- 培训效果评估
- 案例分享与演示



01

新设备介绍

设备名称与型号

设备名称

XYZ-2000型电动螺丝刀

设备型号

ESD-2000





设备功能与特点


01	功能	高效率、高精度地拧紧螺丝，适用于电子设备组装、维修等场景。
02	高效稳定	采用高性能电机，提供持续稳定的扭力输出。
03	智能控制	配备智能芯片，可实时监测扭力并进行调整，避免损坏螺丝。
04	轻巧便携	体积小，重量轻，方便携带和使用。
05	长寿命电池	大容量电池，可长时间持续工作，减少充电次数。

设备应用范围

电子设备组装：适用于各类电子设备的螺丝拧紧工作，提高生产效率。

维修领域：适用于各类设备的维修和保养，提高维修质量和工作效率。

其他需要高精度螺丝拧紧的场景：如精密仪器、医疗器械等。


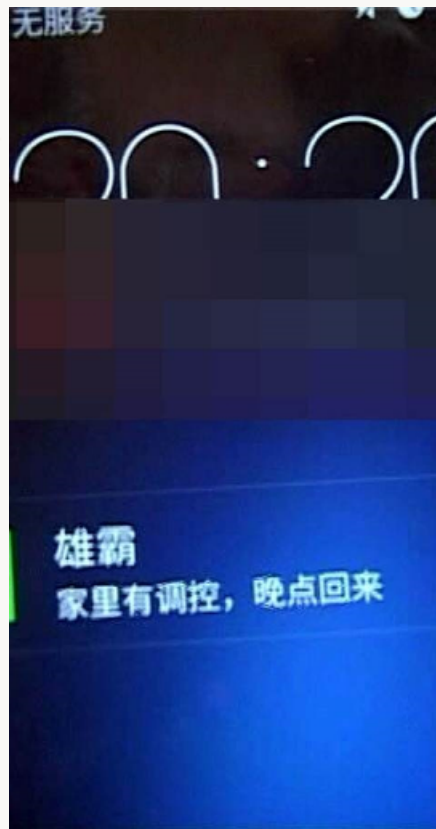




02

设备操作流程

开机与关机操作



开机

按下电源键，等待设备正常启动，进入操作系统。



关机

选择“关机”选项，按照提示进行关机操作，确保设备正常关闭。



主要功能操作步骤

文件操作

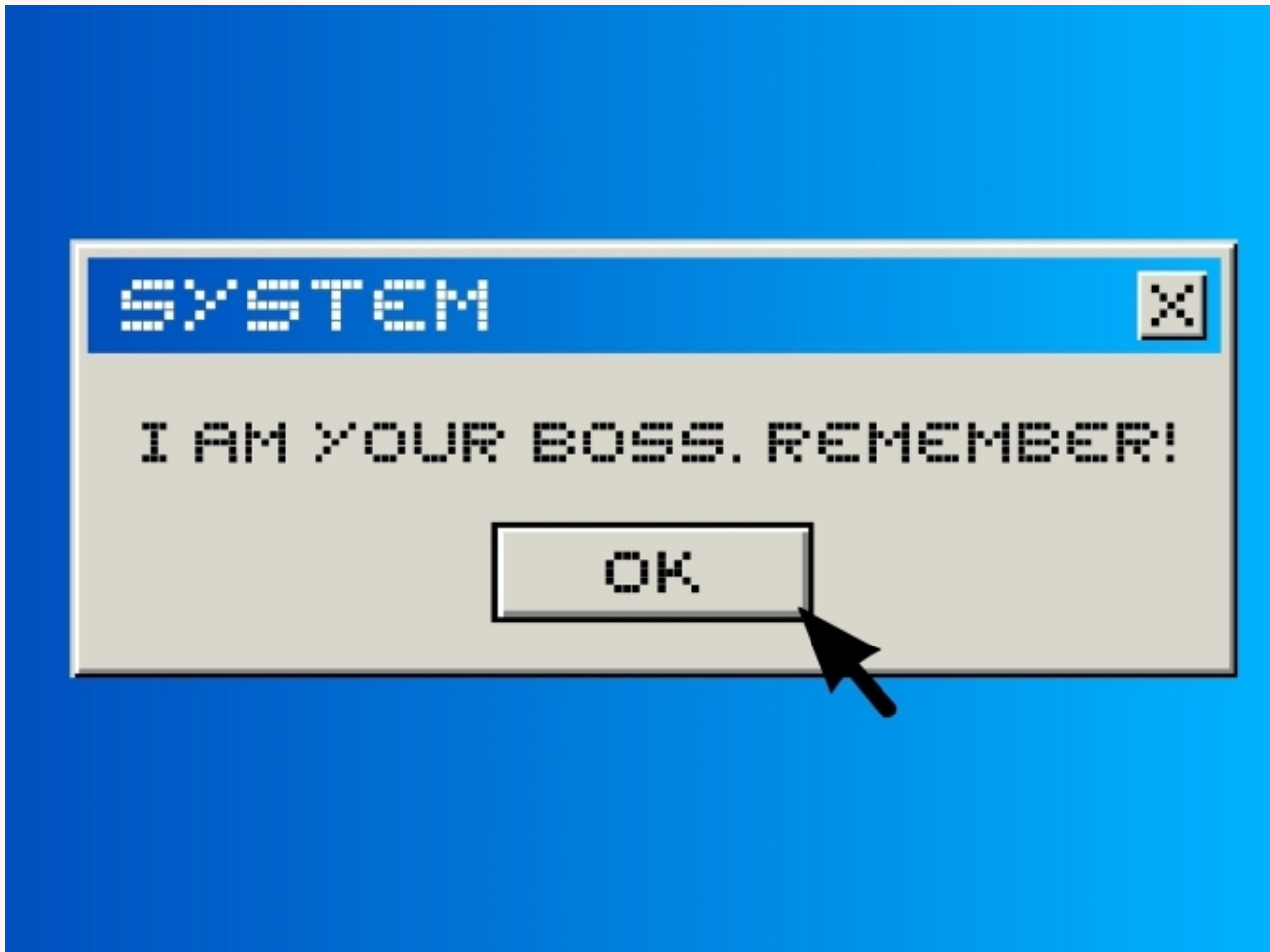
学习如何新建、打开、保存和关闭文件，掌握文件的基本操作。

软件安装

了解如何安装和卸载软件，以及如何更新软件。

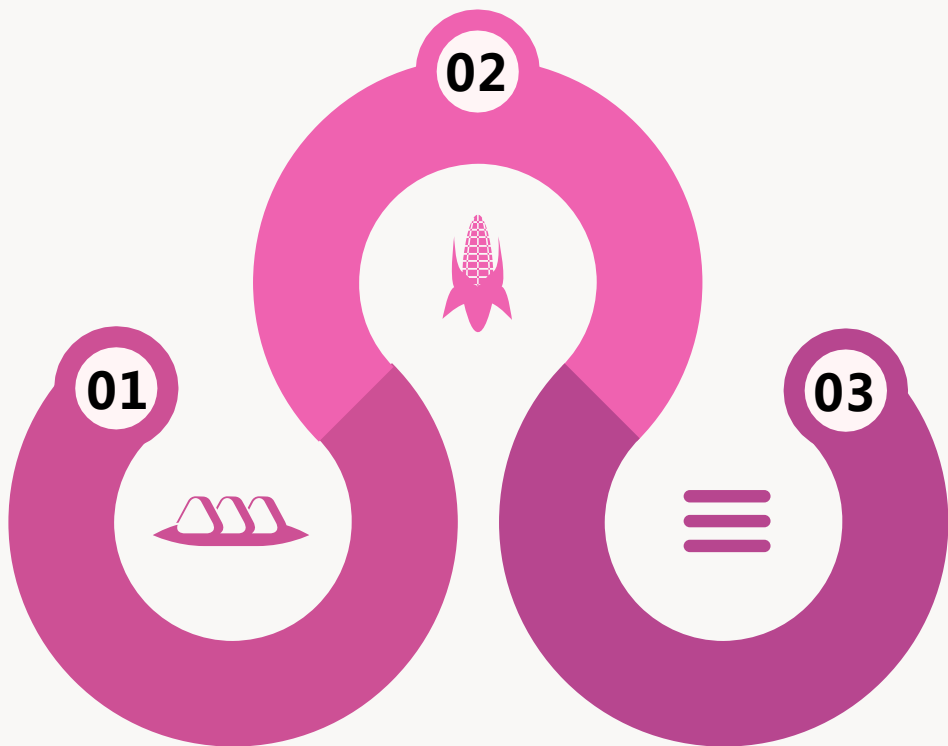
网络连接

学会如何连接无线网络和有线网络，以及如何设置网络参数。





常见问题处理方法



系统崩溃或死机



掌握如何重启设备或进行强制关机操作。

软件故障



了解如何卸载、重新安装或修复软件。

网络连接问题



学会检查网络连接是否正常，以及如何重置网络设置。



03

安全注意事项

以上内容仅为本文档的试下载部分，为可阅读页数的一半内容。如要下载或阅读全文，请访问：
<https://d.book118.com/666132222044010120>