


预防的拼音教案

汇报人：文小库

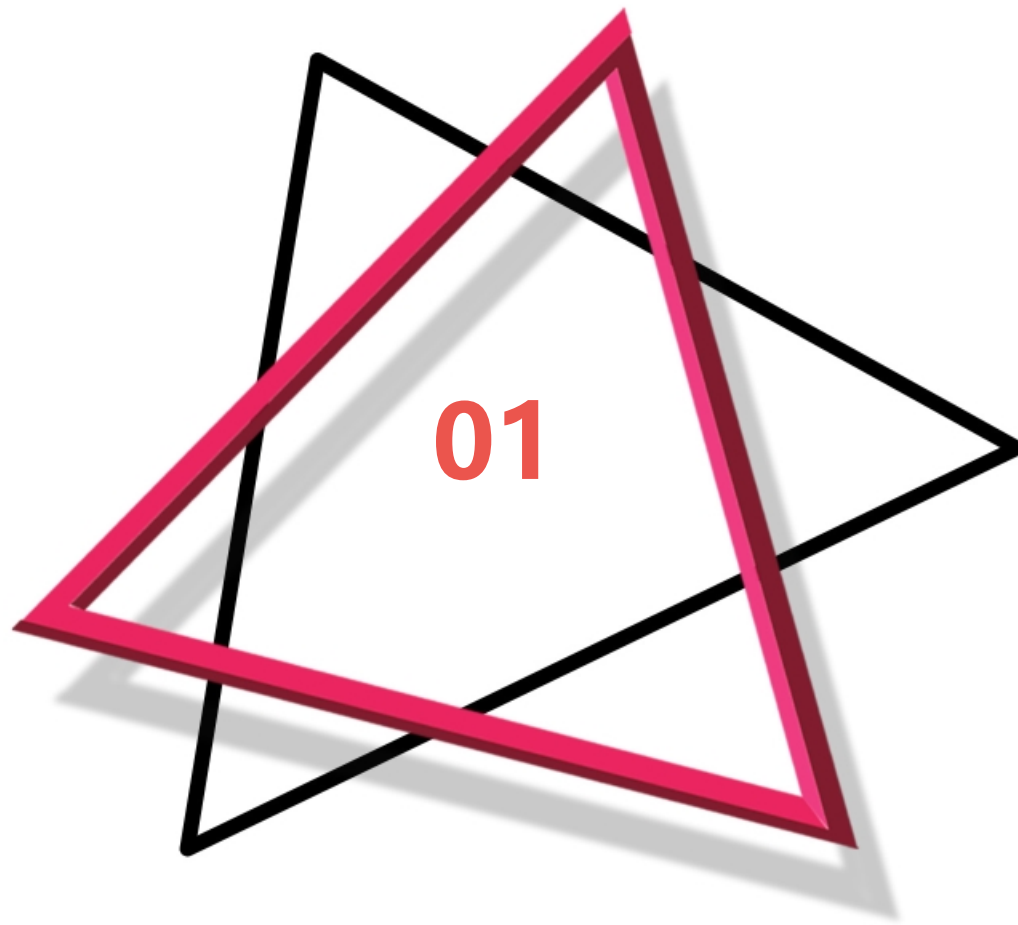
2024-01-05






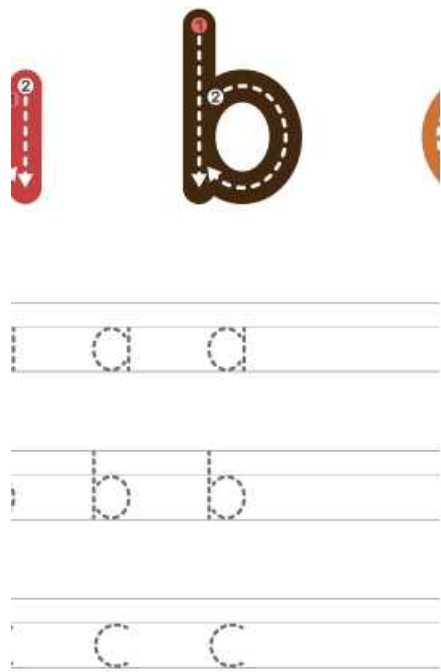
CONTENTS

- 预防的拼音基础
- 预防的拼音教学方法
- 预防的拼音练习
- 预防的拼音教学评估
- 预防的拼音教案实例



预防的拼音基础

声母和韵母的介绍



声母


b、p、m、f、d、t、n、l、g、k、
h、j、q、x、zh、ch、sh、r、z、
c、s。



韵母

单韵母 (a、o、e、i、u、v) ，
复韵母 (ai、ei、ui、ao、ou、
iu、ie、ve、er) 。

声调和拼音规则的讲解



声调

平声（一声）、上声（二声）、去声（三声）、入声（四声）。

拼音规则

如“b”和“a”不能拼成“ba”，需要先学好声母和韵母的发音方法。

音节和拼写方式的解析

音节

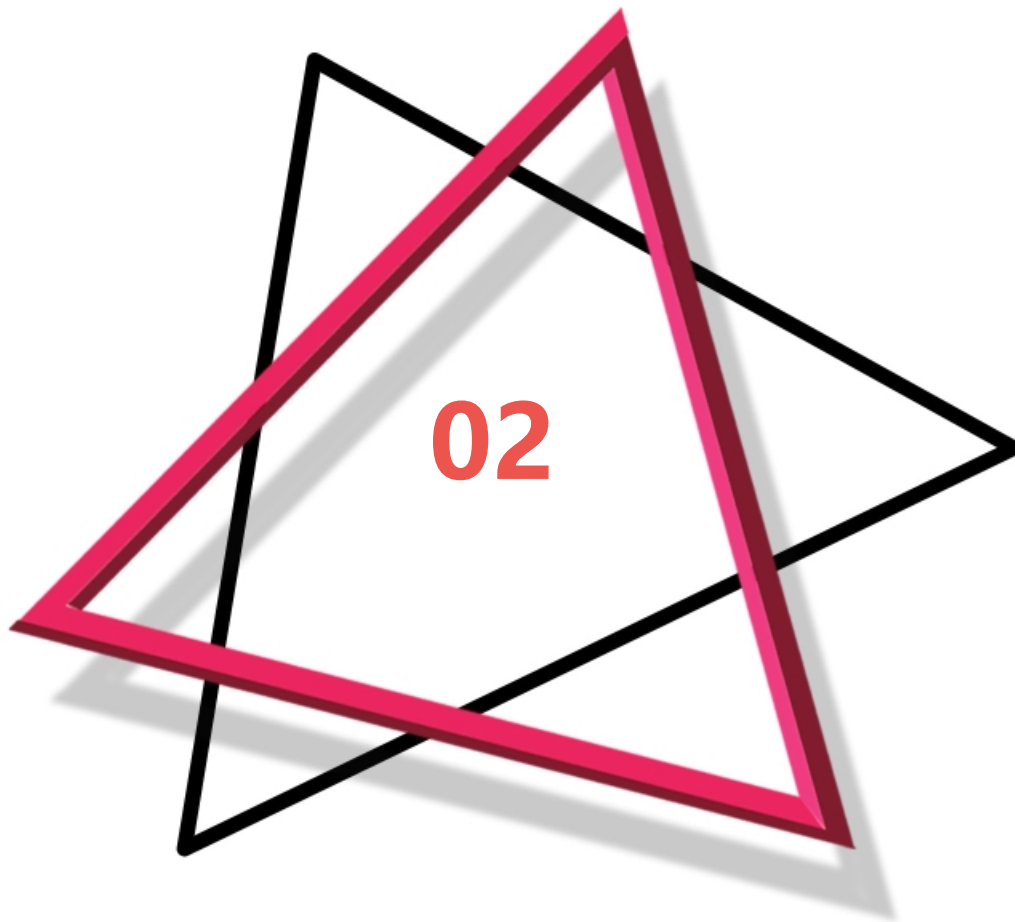
由声母和韵母组成的发音单位，如“ba”、“ma”。



拼写方式

如“k”和“u”不能拼成“ku”，需要掌握正确的拼写规则。



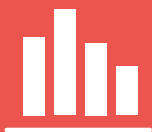


预防的拼音教学方法

拼音卡片的使用

制作拼音卡片

将21个声母和24个韵母分别写在不同的卡片上，确保卡片清晰、易读。



教授声母和韵母


通过展示卡片，逐个教授声母和韵母的发音和拼读方法，确保学生掌握正确的发音技巧。

练习拼读

让学生自行组合声母和韵母进行拼读，通过反复练习加深记忆。



拼音游戏的设计



设计游戏规则



根据学生的年龄和兴趣，设计有趣的拼音游戏，如“拼音接龙”、“拼音找朋友”等。



组织游戏活动



在课堂上组织学生进行游戏，通过游戏的方式巩固拼音知识，提高学习兴趣。



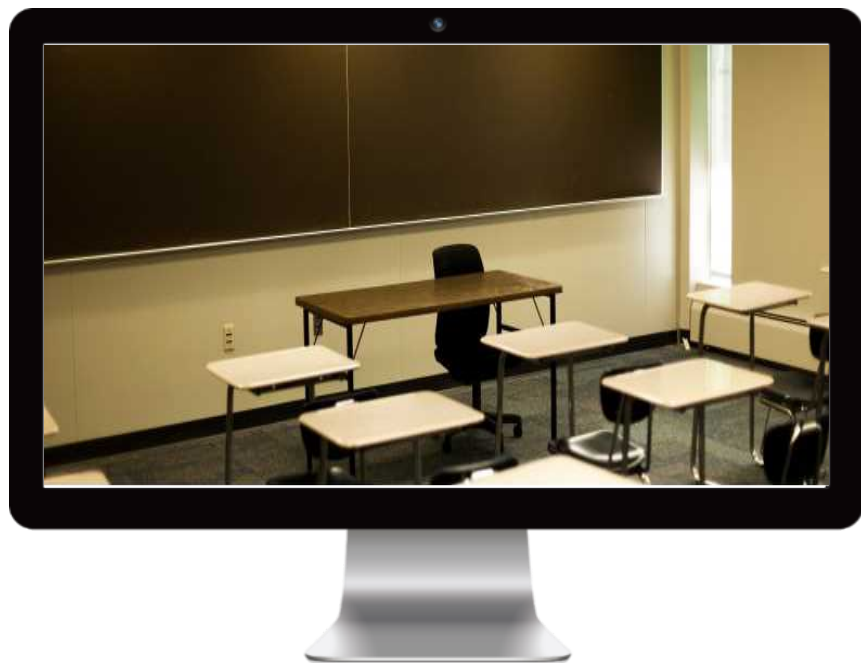
评估游戏效果



在游戏结束后，对学生的拼音掌握情况进行评估，了解教学效果。



拼音歌曲的教授



选择拼音歌曲


选择适合学生的拼音歌曲，确保歌曲内容与拼音知识相关。

教授歌曲旋律

教授学生正确的歌曲旋律，确保学生能够准确演唱。

通过歌曲巩固知识

通过反复演唱拼音歌曲，巩固学生的拼音知识，提高记忆效果。



预防的拼音练习



听音辨字练习

总结词

提高听音辨字能力


详细描述

通过播放拼音录音或教师朗读，让学生分辨并指出对应的汉字，以提高学生的听音辨字能力。





拼音拼写练习



总结词

加强拼音拼写能力

详细描述

提供汉字，让学生写出对应的拼音，或者给出拼音，让学生写出对应的汉字，以加强学生的拼音拼写能力。





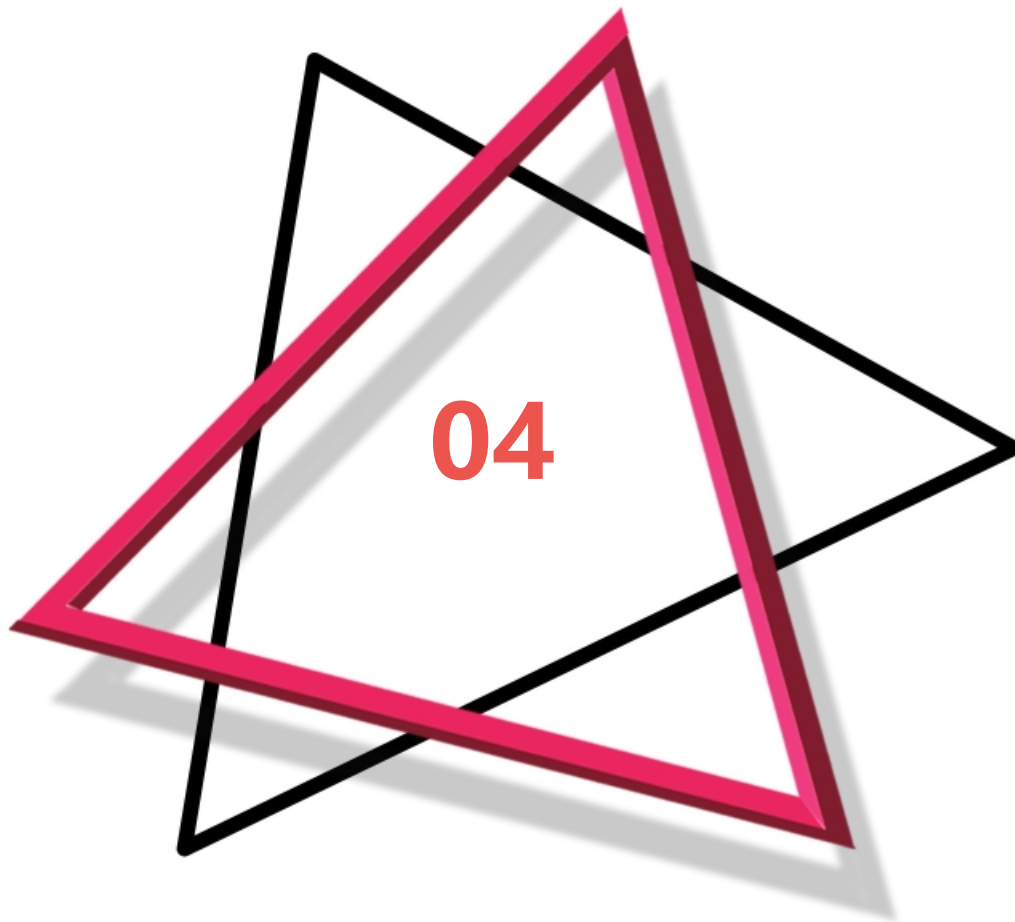
拼音阅读练习

总结词

培养拼音阅读能力

详细描述

提供包含拼音的短文或句子，让学生通过拼音阅读并理解其含义，以培养学生的拼音阅读能力。



预防的拼音教学评估

以上内容仅为本文档的试下载部分，为可阅读页数的一半内容。如要下载或阅读全文，请访问：<https://d.book118.com/668123064143006040>