



骨科护理查房记录ppt课件

汇报人:xxx

20xx-03-22



目录

CONTENCT

- 骨科护理查房概述
- 患者基本信息收集与整理
- 骨科疾病诊断与治疗跟进
- 护理措施落实与效果评估
- 并发症预防与处理策略部署
- 患者心理关怀与健康教育普及
- 总结反思与持续改进计划



01

骨科护理查房概述



查房目的与意义



目的

了解患者病情，评估治疗效果，制定或调整护理计划，提高护理质量。

意义

有助于及时发现和解决患者存在的问题，促进患者康复，同时提高医护人员的专业水平和团队协作能力。

查房流程及要求

流程

准备查房用品→了解患者病情→评估患者状况→制定护理计划→执行护理措施
→记录护理过程。

要求

遵循无菌操作原则，注意患者隐私保护，保持查房秩序，确保查房质量和效率。





骨科护理特点与挑战



特点

骨科患者多为创伤或慢性疾病，护理需求多样化；骨科手术复杂，对护理技能要求高；康复期长，需要耐心和细致的护理。

挑zhan

患者疼痛管理、伤口感染预防、关节功能恢复、并发症预防等方面是骨科护理的重点和难点。同时，随着医疗技术的不断发展，骨科护理也需要不断更新知识和技能，以适应新的治疗方法和康复理念。



02

患者基本信息收集与整理



患者基本信息内容

姓名、性别、年龄、职业等基本信息

主诉、现病史、既往史等
疾病信息

手术史、过敏史、用药史等
治疗信息

家庭情况、社会支持等
社会信息






信息收集方法与技巧



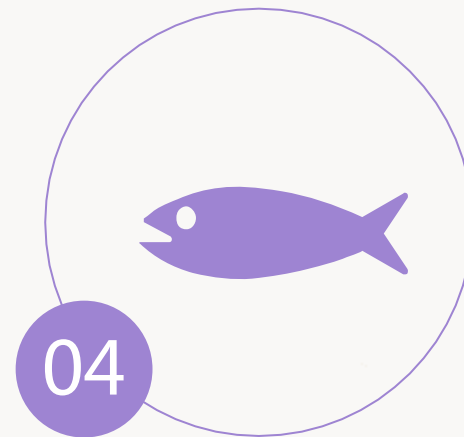
通过问诊、观察、检查等方式
收集信息



通过问诊、观察、检查等方式
收集信息



通过问诊、观察、检查等方式
收集信息



通过问诊、观察、检查等方式
收集信息



信息整理与归档要求



01

将收集到的信息按照规定的格式和要求进行整理



02

确保信息的准确性和一致性，避免出现矛盾或遗漏



03

对敏感信息进行特殊处理，确保患者隐私安全



04

将整理好的信息及时归档，方便后续查阅和使用



03

骨科疾病诊断与治疗跟进




常见骨科疾病类型及临床表现



骨折

包括闭合性骨折和开放性骨折，表现为局部疼痛、肿胀、畸形、活动异常等。



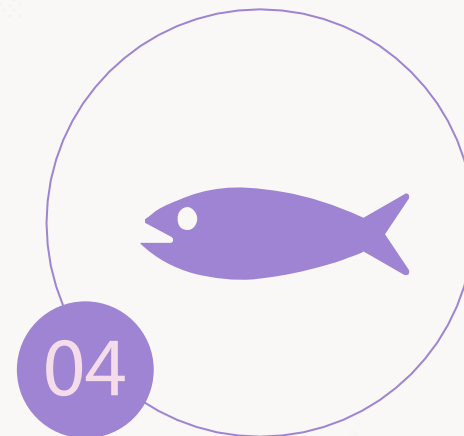
关节炎

如骨关节炎、类风湿性关节炎等，表现为关节疼痛、僵硬、肿胀、活动受限等。



脊柱疾病

如颈椎病、腰椎间盘突出等，表现为颈部或腰部疼痛、肢体麻木、无力等。



骨肿瘤

良性骨肿瘤和恶性骨肿瘤，表现为局部肿块、疼痛、病理性骨折等。



诊断标准与依据掌握

病史采集

详细询问患者病史，包括受伤原因、时间、部位、症状等。

体格检查

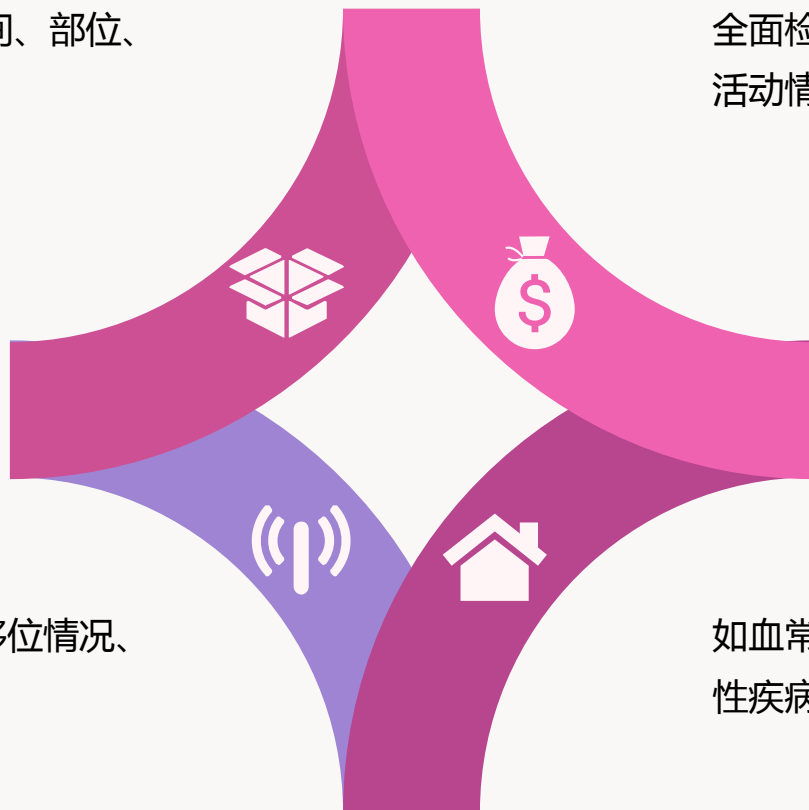
全面检查患者受伤部位，观察局部肿胀、畸形、活动情况等。

影像学检查

如X线、CT、MRI等，明确骨折类型、移位情况、关节损伤等。

实验室检查

如血常规、血沉、C反应蛋白等，辅助诊断感染性疾病或肿瘤等。



治疗方案制定及执行情况跟进



01

保守治疗

如石膏固定、牵引、理疗等，适用于轻度骨折、关节炎等。



02

手术治疗

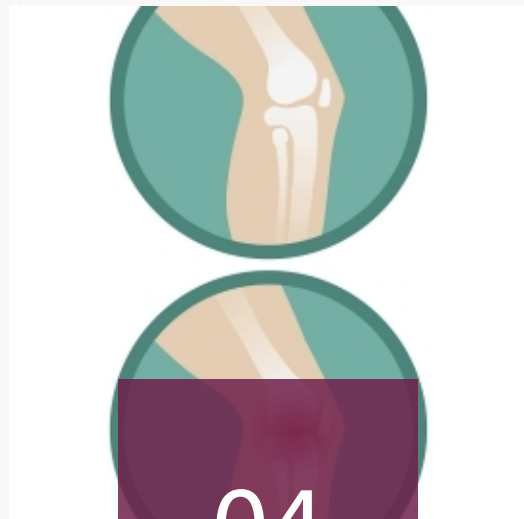
如切开复位内固定、关节置换等，适用于严重骨折、关节损伤等。



03

药物治疗

如止痛药、消炎药、抗生素等，辅助治疗骨折、关节炎等。



04

康复训练

针对患者具体情况制定康复计划，促进功能恢复。



04

护理措施落实与效果评估

以上内容仅为本文档的试下载部分，为可阅读页数的一半内容。如要下载或阅读全文，请访问：
<https://d.book118.com/675304000204011224>