

BIG DATA EMPOWERS
TO CREATE A NEW
ERA

术后高眼压的常规护理



目录

CONTENTS

- 引言
- 术后高眼压的原因及危害
- 常规护理措施
- 特殊护理方法
- 康复训练与随访管理
- 总结与展望

BIG DATA EMPOWERS
TO CREATE A NEW
ERA

01

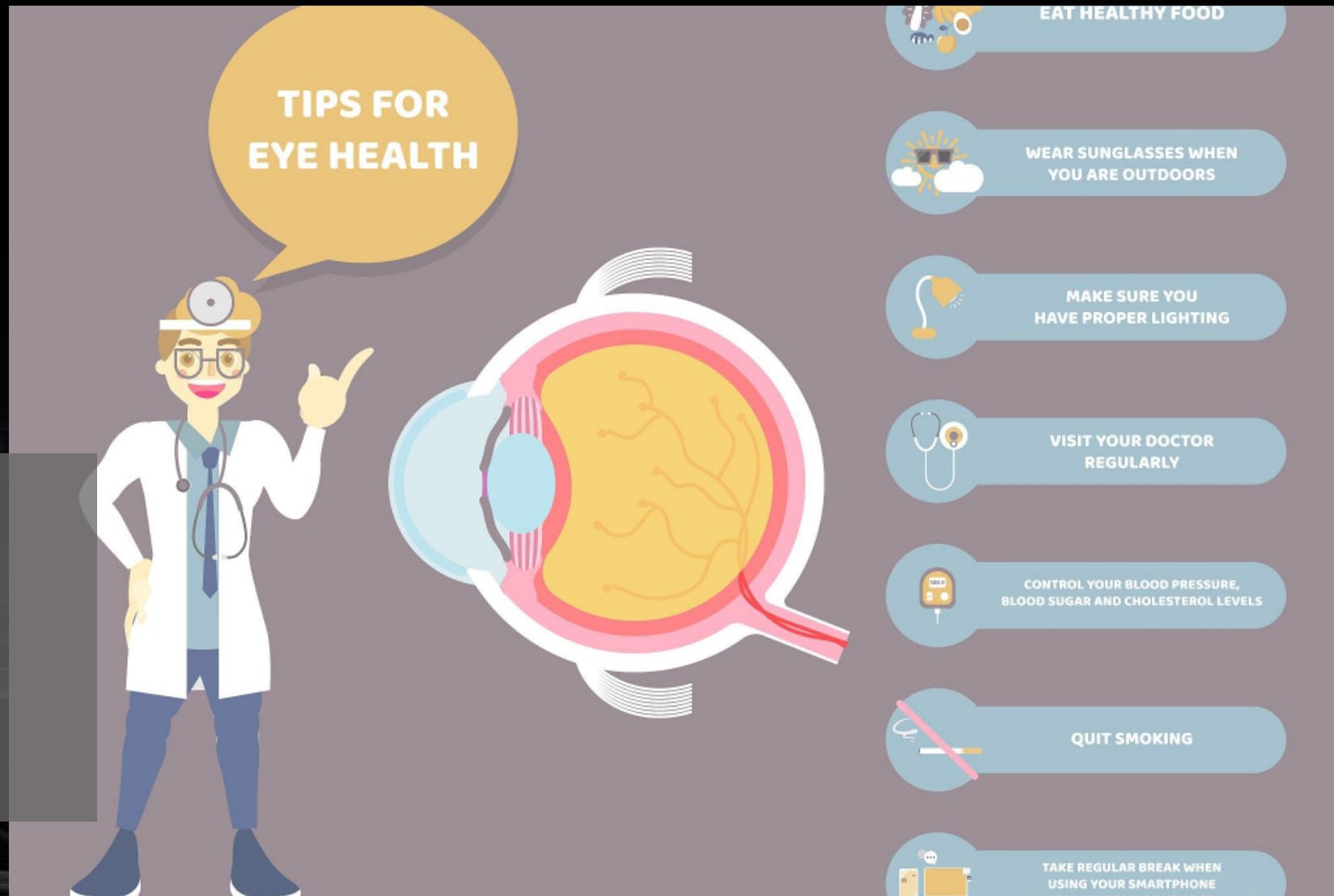
引言



目的和背景


术后高眼压是眼科手术后常见的并发症之一，可能导致视力损害甚至失明。因此，对于术后高眼压的患者，及时的常规护理至关重要。

本文旨在介绍术后高眼压的常规护理措施，以帮助医护人员更好地管理患者，减少并发症的发生，促进患者的康复。





汇报范围



01

本文将重点讨论术后高眼压的常规护理措施，包括病情观察、药物治疗、眼部护理、生活护理等方面。



02

同时，本文还将简要介绍术后高眼压的发病原因、临床表现以及预防措施。

02

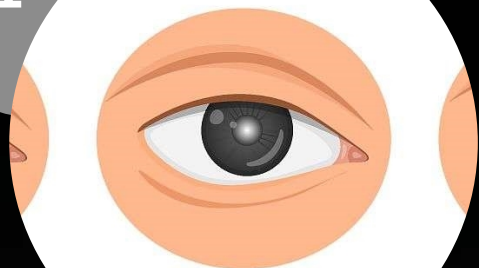
术后高眼压的原因及危害



原因分析

01

GLAUCOMA CATARACT

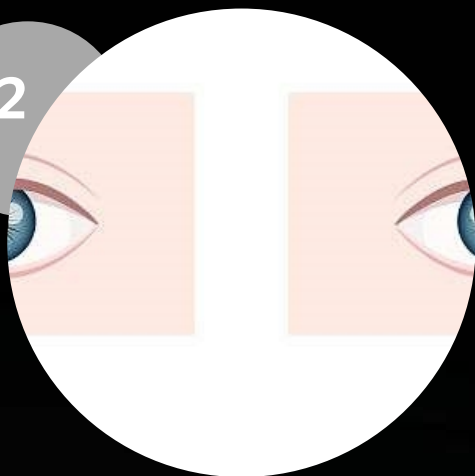


Cataract

手术刺激



02



房水流出受阻



03



眼部结构异常



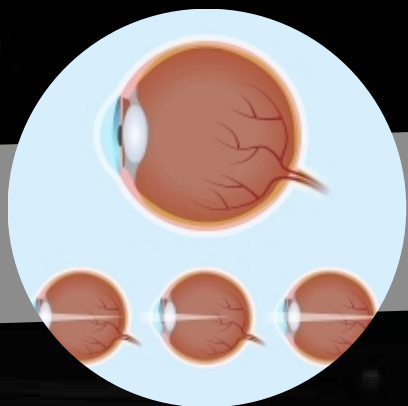
手术过程中对眼部组织的刺激，如切口、缝线等，可能引发术后炎症反应，导致眼压升高。

手术可能损伤房水流出通道，使得房水在眼内积聚，从而引起眼压升高。

部分患者术前即存在眼部结构异常，如小眼球、浅前房等，术后容易出现高眼压。

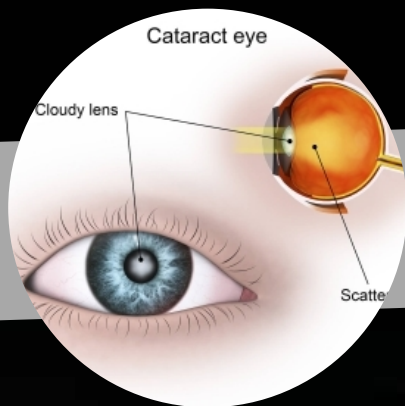


危害程度



视力损害

术后高眼压若不及时处理，可能导致视神经受损，严重影响患者视力，甚至造成失明。



眼部疼痛

高眼压会引起眼部胀痛、头痛等不适症状，影响患者的生活质量。



并发症风险增加

术后高眼压可能增加角膜水肿、虹膜睫状体炎等并发症的发生风险，进一步威胁眼部健康。

BIG DATA EMPOWERS
TO CREATE A NEW
ERA

03

常规护理措施



眼部清洁与卫生

保持眼部清洁

定期使用无菌生理盐水或温开水清洗眼部，去除分泌物和异物，保持眼部清洁干燥。



定期更换敷料

根据医嘱定期更换眼部敷料，保持敷料清洁干燥，防止感染。



避免揉眼

术后患者应避免揉眼，以免加重眼部炎症和损伤。



药物治疗与观察

按时用药

遵医嘱使用眼药水或眼膏，按时按量使用，不得随意增减或停用。



观察病情

密切观察患者病情变化，如出现眼痛、头痛、恶心、呕吐等症状，应及时报告医生处理。



定期复查

根据医嘱定期复查眼压、视力等指标，及时了解病情恢复情况。

以上内容仅为本文档的试下载部分，为可阅读页数的一半内容。如要下载或阅读全文，请访问：
<https://d.book118.com/676115045114010112>