

骨科护理查房ppt题目

汇报人：xxx

20xx-03-22



目录

The background is a traditional Chinese ink wash painting. It depicts a misty landscape with layered mountains. In the foreground, a small boat with a thatched roof is on a river. To the left, a pavilion is visible through the haze. The style is minimalist and atmospheric, using varying shades of grey and black ink on a light background.

- 骨科疾病概述与分类
- 骨科患者护理需求与特点
- 围手术期护理要点与注意事项
- 药物治疗在骨科护理中应用分析

目录

The background features a traditional Chinese ink wash painting of a landscape. In the upper left, a large, dark, expressive brushstroke partially obscures the top of the page. The main scene depicts misty, layered mountains. On the left, a pavilion with a tiled roof is visible. In the lower right, a small boat with a thatched roof is on a body of water. The overall style is minimalist and atmospheric.

- 康复训练在骨科护理中重要性探讨
- 总结：提高骨科护理质量，促进患者康复

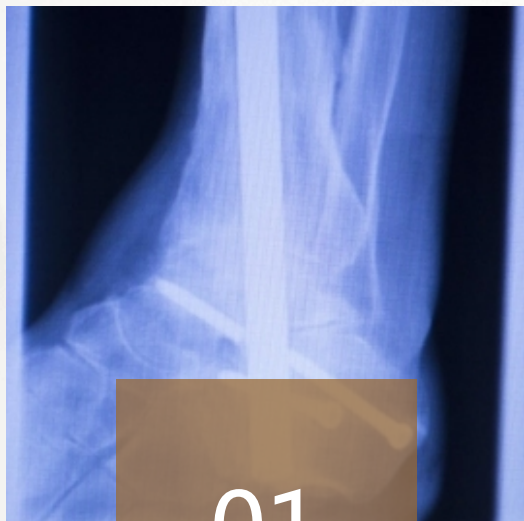


01

骨科疾病概述与分类



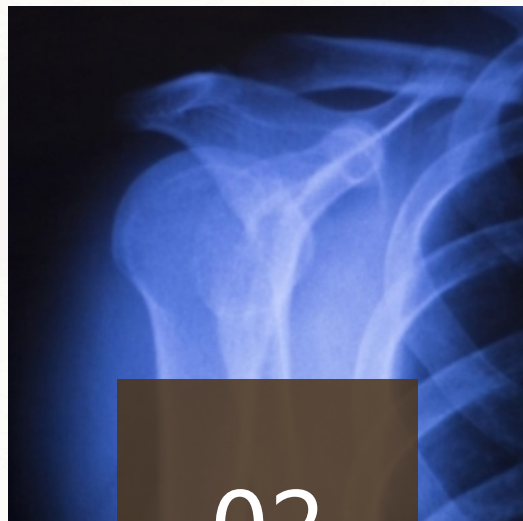
常见骨科疾病类型



01

骨折

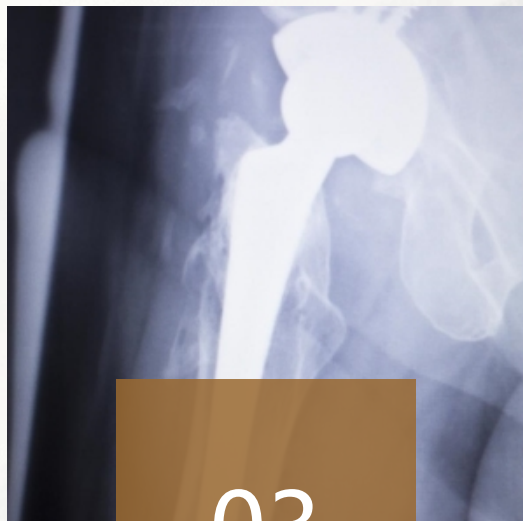
包括闭合性骨折、开放性骨折、粉碎性骨折等



02

关节疾病

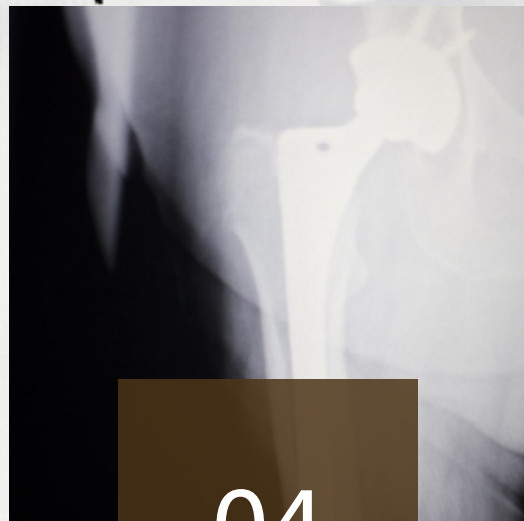
如关节炎、滑膜炎、韧带损伤等



03

脊柱疾病

如颈椎病、腰椎间盘突出、脊柱侧弯等



04

骨肿瘤

包括良性骨肿瘤和恶性骨肿瘤



发病原因及危险因素



外伤

如交通事故、跌倒、撞
击等



劳损

长期重复性动作或过度
使用关节导致



年龄

随年龄增长，骨质疏松
和关节磨损风险增加



遗传因素

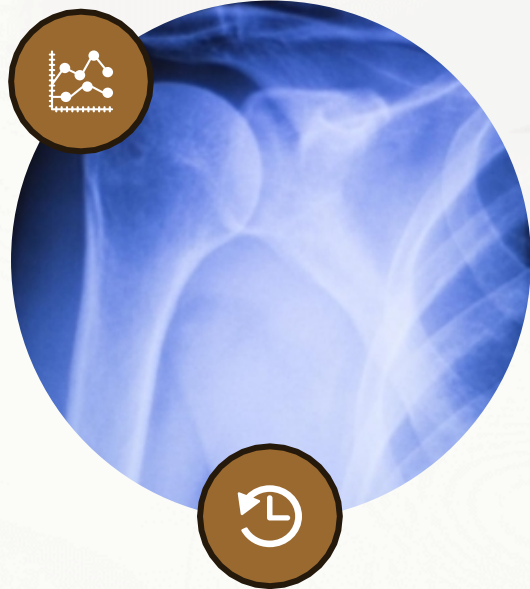
部分骨科疾病有家族聚
集性



临床表现与诊断方法

疼痛

骨折、关节疾病等常表现为疼痛



肿胀

局部炎症反应导致肿胀

功能障碍

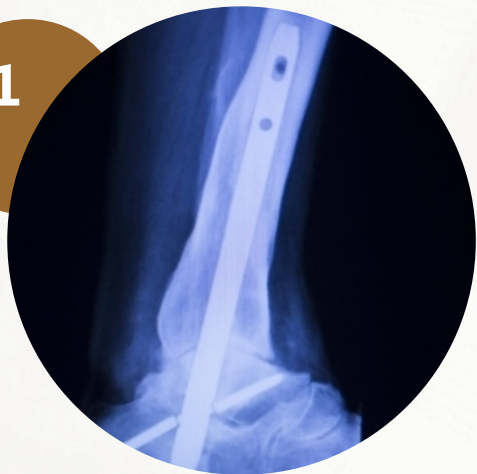
关节活动受限或脊柱活动受限

诊断方法

包括X线、CT、MRI等影像学检查及血液学检查

治疗方案及预后评估

01

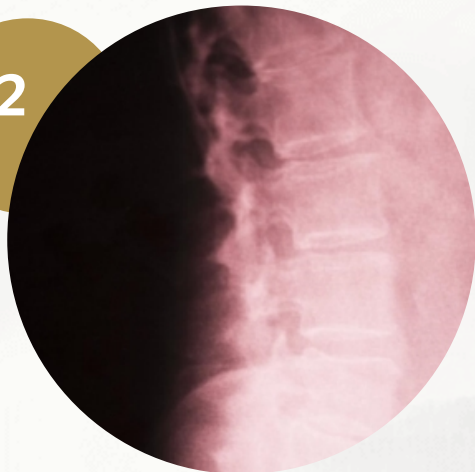


保守治疗



如药物治疗、物理治疗、
康复训练等

02



手术治疗



根据病情选择不同手术方
式，如切开复位内固定、
关节置换等

03



预后评估



根据患者病情、治疗方式
及康复情况综合评估预后



02

骨科患者护理需求与特点

患者心理特点及沟通技巧

骨科患者常见心理问题

焦虑、抑郁、恐惧等

沟通技巧

倾听、安慰、解释、鼓励等



疼痛管理与舒适度提升策略



01

疼痛评估工具与方法

NRS、VAS等

02

疼痛管理措施

药物治疗、非药物治疗等

03

舒适度提升策略

环境优化、体位调整、护理操作改进等



功能锻炼指导及康复计划制定

功能锻炼的重要性及
原则



个性化康复计划的制
定与实施



不同阶段的功能锻炼
指导：术后早期、恢
复期、康复期等



并发症预防与处理措施



骨科常见并发症

感染、深静脉血栓、压疮等



预防措施

严格执行无菌操作、早期活动、定期翻身等



处理措施

及时发现并处理并发症，减轻患者痛苦



03

围手术期护理要点与注意事项



术前准备工作内容梳理

● 患者评估与教育


包括评估患者病情、手术耐受性，提供必要的术前教育和心理支持。

● 手术室准备

确保手术室环境清洁、消毒，准备好所需手术器械和物品。

● 患者体位与麻醉

协助患者采取正确体位，配合麻醉师进行麻醉操作。





术中配合技巧及器械使用指南

无菌技术操作

严格遵守无菌原则，确保手术过程无污染。



病情观察与记录

密切观察患者生命体征变化，及时记录手术过程。



手术器械传递与配合

准确、迅速地传递手术器械，与手术医生密切配合。





术后观察指标和记录要求

生命体征监测

术后持续监测患者呼吸、心率、血压等生命体征。



疼痛评估与处理

定期评估患者疼痛程度，采取有效镇痛措施。

伤口观察与护理

观察伤口敷料是否干燥、清洁，有无渗血、感染迹象。



功能锻炼与康复指导

根据患者恢复情况，制定个性化的功能锻炼和康复计划。

以上内容仅为本文档的试下载部分，为可阅读页数的一半内容。如要下载或阅读全文，请访问：
<https://d.book118.com/676211003130010144>