




坐骨神经痛的 临床特征


汇报人：

时间：年





- 1 引言
- 2 坐骨神经痛的概述
- 3 坐骨神经痛的临床特征
- 4 诊断与治疗
- 5 预防与康复
- 6 坐骨神经痛的临床特征与生活质量
- 7 坐骨神经痛的临床特征与治疗进展
- 8 坐骨神经痛临床特征的未来研究方向
- 9 总结



1

引言





引言




今天我将就“坐骨神经痛的临床特征”这一主题进行详细的讲解



坐骨神经痛是一种常见的神经性疾病，它给患者带来极大的痛苦




为了更好地理解和应对这一疾病，我们首先需要了解其临床特征



2

坐骨神经痛的概述





坐骨神经痛的概述




2.1 定义：坐骨神经痛是指坐骨神经分布区域内的疼痛症状，通常由坐骨神经受损引起。坐骨神经是人体最长的神经之一，从腰椎开始延伸至下肢，控制腿部及足部的运动和感觉

1

2.2 发病原因：坐骨神经痛可由多种原因引起，包括腰椎间盘突出、腰椎管狭窄、脊柱骨折、髋髂关节病变等。此外，某些全身性疾病如糖尿病、风湿病等也可能导致坐骨神经痛


2



3

坐骨神经痛的 临床特征





坐骨神经痛的临床特征




3.1 疼痛特点

疼痛部位：疼痛通常从腰部、臀部或大腿后侧开始，向小腿及足部放射

疼痛性质：疼痛为钝痛或锐痛，常表现为阵发性或持续性。疼痛可因体位改变而加重或缓解

夜间疼痛：部分患者夜间疼痛加重，影响睡眠





坐骨神经痛的临床特征



3.2 伴随症状


感觉异常：患者可能出现麻木、刺痛或感觉减退等症状

肌肉无力：坐骨神经受损可能导致相应区域的肌肉力量减弱

反射异常：如跟腱反射减弱或消失等




坐骨神经痛的临床特征



3.3 分型及程度

根据临床表现，坐骨神经痛可分为轻、中、重三度。轻度疼痛表现为偶发、轻微的不适；中度疼痛则影响日常生活和工作；重度疼痛则显著影响睡眠和情绪





4

诊断与治疗



以上内容仅为本文档的试下载部分，为可阅读页数的一半内容。如要下载或阅读全文，请访问：
<https://d.book118.com/678023020034007010>