



目录

- 硬笔书法简介
- 硬笔书法基础教学
- 硬笔书法进阶教学
- 硬笔书法实践与应用
- 硬笔书法作品欣赏

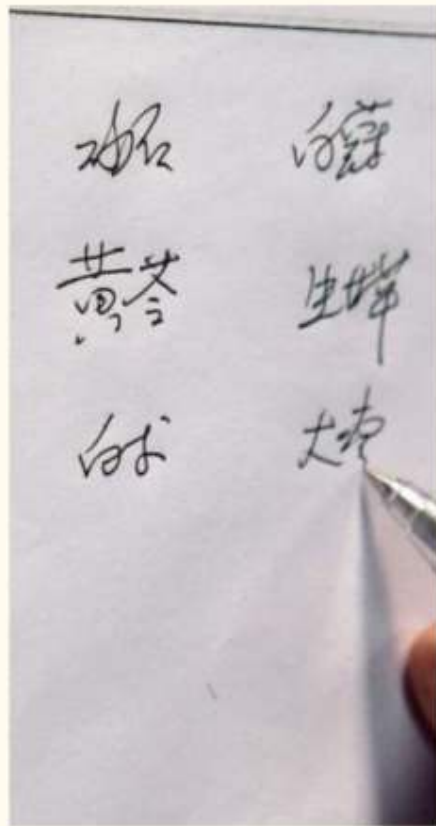
01

硬笔书法简介





硬笔书法的定义与特点



硬笔书法定义

硬笔书法是指使用硬质工具（如钢笔、签字笔、圆珠笔等）书写汉字的艺术形式。



硬笔书法特点

笔画清晰、结构严谨、线条流畅、整体美观，具有很高的艺术价值和审美价值。



硬笔书法的重要性

01



提高书写技能



学习硬笔书法有助于提高书写技能，使书写更加规范、整洁、美观。

02



培养审美意识



硬笔书法具有很高的艺术性和审美性，学习硬笔书法有助于培养书写者的审美意识和艺术修养。

03



传承文化



汉字是中华文化的载体，硬笔书法是汉字书写的艺术表现形式，学习硬笔书法有助于传承中华文化。



硬笔书法的发展历程

起源与发展

硬笔书法源于中国古代的甲骨文、金文等文字，经过数千年的发展演变，逐渐形成了独特的艺术形式。



代表人物与流派

历史上涌现出了许多杰出的硬笔书法家，如王羲之、颜真卿等，他们的作品和风格对后世产生了深远的影响。



现代发展

随着社会的发展和书写工具的变革，硬笔书法在现代得到了新的发展，出现了许多新的流派和风格。

02

硬笔书法基础教学



笔画教学

笔画是构成汉字的基本单位，是硬笔书法的基础。



通过反复练习，使学生能够熟练掌握各种笔画，为后续的汉字书写打下基础。



笔画教学应从基本的点、横、竖、撇、捺等开始，逐步掌握各种笔画的书写技巧。





结构教学



结构是汉字书写的重要组成部分，直接影响到汉字的美观程度。

结构教学应从基本的左右结构、上下结构等开始，逐步掌握各种结构的书写规律。



通过观察、模仿和实践，使学生能够理解汉字结构的特点，并运用到实际的书写中。




章法教学



章法是书法作品的整体布局，
是书法艺术的重要组成部分。




章法教学应从基本的行列、对
齐、留白等开始，逐步掌握各
种章法的运用技巧。



通过欣赏优秀的书法作品，使
学生了解章法的重要性，并学
会在实际书写中运用章法。



临摹与创作



临摹是学习书法的重要手段，通过临摹可以掌握前人的书写技巧和风格。



创作是书法学习的最终目的，是学生运用所学知识进行自我表达的过程。



在教学过程中，应鼓励学生进行临摹和创作，培养他们的书法兴趣和创造力。

03

硬笔书法进阶教学



以上内容仅为本文档的试下载部分，为可阅读页数的一半内容。如要下载或阅读全文，请访问：
<https://d.book118.com/678026127077006076>