

肺腺磷癌组织中 miRNA表达谱的变化 与放疗敏感性的关系

汇报人：

2024-01-15



CATALOGUE

目录

- 引言
- 材料与amp;方法
- 结果与amp;讨论
- 结论与amp;展望
- 文献综述
- 致谢与amp;参考文献





PART 01

引言






REPORTING



CATALOGUE



研究背景和意义



肺癌是全球范围内最常见的恶性肿瘤之一，其中肺腺癌和肺鳞癌是最主要的两种组织学类型。尽管放疗在肺癌治疗中发挥着重要作用，但不同患者对放疗的敏感性存在显著差异。

miRNA是一类长度约为22个核苷酸的非编码RNA，通过调控基因表达参与多种生物学过程。越来越多的研究表明，miRNA在肿瘤发生、发展和放疗敏感性中发挥着重要作用。

因此，研究肺腺癌和肺鳞癌组织中miRNA表达谱的变化与放疗敏感性的关系，对于深入了解肺癌放疗敏感性的分子机制，以及开发基于miRNA的肺癌个性化治疗策略具有重要意义。



国内外研究现状及发展趋势



目前，国内外已有一些研究报道了 miRNA 与肺癌放疗敏感性的关系。例如，某些 miRNA 可以通过调控细胞周期、DNA 损伤修复、细胞凋亡等过程影响肺癌细胞的放疗敏感性。

然而，这些研究大多集中在单一 miRNA 或少数几个 miRNA 的作用上，缺乏对 miRNA 表达谱的系统性研究。此外，不同研究之间结果存在差异，可能与样本来源、实验方法等因素有关。

未来，随着高通量测序技术的发展和大数据分析的广泛应用，对肺癌组织中 miRNA 表达谱进行全面、系统的研究将成为可能。同时，结合临床病理信息和患者预后数据，可以更加准确地揭示 miRNA 表达谱与肺癌放疗敏感性的关系。



研究目的和意义



本研究旨在通过高通量测序技术检测肺腺癌和肺鳞癌组织中miRNA表达谱的变化，并分析其与放疗敏感性的关系。

通过本研究，可以深入了解肺癌放疗敏感性的分子机制，为开发基于miRNA的肺癌个性化治疗策略提供理论依据和实验支持。



同时，本研究还可以为肺癌的早期诊断、预后评估和复发监测提供新的生物标志物和治疗靶点。



PART 02

材料与方法



REPORTING



CATALOGUE



01

肺腺磷癌组织样本

收集经过病理确诊的肺腺磷癌组织样本，包括放疗敏感和放疗抵抗的病例。

02

miRNA芯片

使用针对人类miRNA设计的芯片，用于检测肺腺磷癌组织中的miRNA表达谱。

03

放疗设备

采用医用直线加速器等设备，对肺腺磷癌组织样本进行放射治疗。



miRNA表达谱检测

提取肺腺磷癌组织样本中的RNA，使用miRNA芯片进行杂交，通过荧光扫描获取miRNA表达数据。



放疗处理

对肺腺磷癌组织样本进行不同剂量的放射治疗，记录放疗前后的细胞存活率等指标。



细胞培养

将肺腺磷癌组织样本中的细胞进行培养，观察放疗对细胞生长的影响。



数据处理和分析方法



数据预处理

对miRNA表达数据进行归一化处理，消除实验误差和技术差异。

差异表达分析

比较放疗敏感和放疗抵抗肺腺肺癌组织中的miRNA表达谱，筛选出差异表达的miRNA。

功能注释和富集分析

对差异表达的miRNA进行功能注释，分析其在肺腺肺癌发生发展中的作用；同时进行富集分析，探讨差异表达miRNA参与的生物学过程和通路。

统计分析

采用适当的统计方法对数据进行分析，评估差异表达miRNA与放疗敏感性之间的相关性。



PART 03

结果与讨论





miRNA表达谱的变化



肺腺磷癌组织中miRNA表达谱的显著变化

通过高通量测序技术，我们发现肺腺磷癌组织与正常肺组织相比，存在大量差异表达的miRNA，其中包括一些已知的和新的miRNA。

差异表达miRNA的功能预测

利用生物信息学方法，对差异表达的miRNA进行靶基因预测和功能注释，发现它们可能参与调控细胞增殖、凋亡、侵袭和转移等生物学过程。



放疗敏感性与miRNA表达谱的关系



放疗敏感性与miRNA表达谱的相关性

通过分析放疗前后肺腺肺癌组织中miRNA表达谱的变化，我们发现某些miRNA的表达水平与放疗敏感性密切相关。具体来说，一些miRNA的表达上调与放疗敏感性增加相关，而另一些miRNA的表达下调则与放疗敏感性降低相关。

miRNA表达谱预测放疗敏感性的价值

基于差异表达的miRNA，我们构建了预测模型，用于评估肺腺肺癌患者的放疗敏感性。该模型具有较高的预测准确性和临床实用性，有望为个体化放疗方案的制定提供指导。

以上内容仅为本文档的试下载部分，为可阅读页数的一半内容。如要下载或阅读全文，请访问：
<https://d.book118.com/678077030000006076>