


林间小道绿化景观规划

制作人：河北PPT制作团队
时间：2024年X月



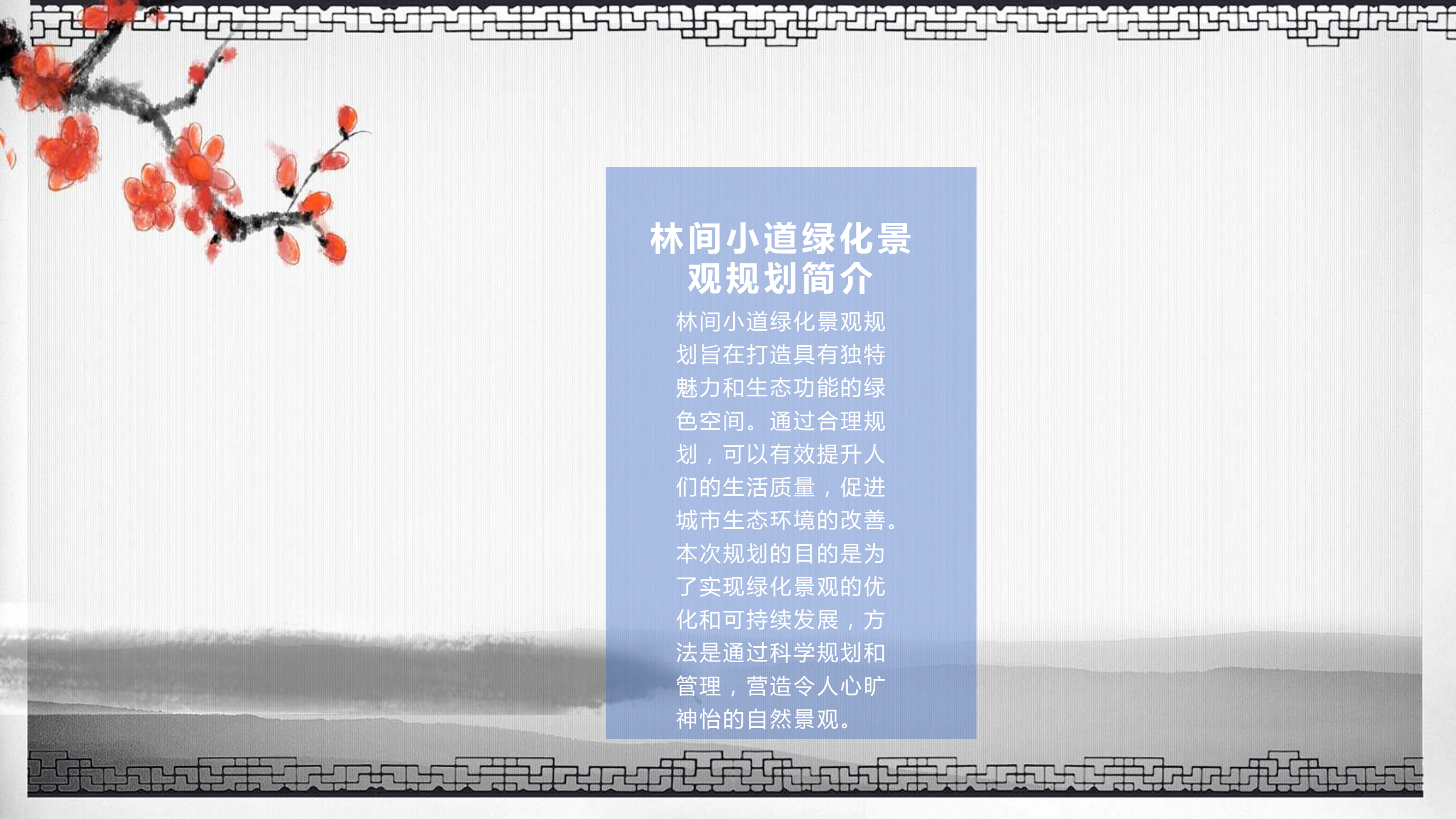
目录

- 第1章 绿化景观规划概述
- 第2章 地形地貌分析与设计
- 第3章 植物配置与养护管理
- 第4章 绿化设施与配套设备
- 第5章 用户体验与社会效益
- 第6章 总结与展望

• 01

第一章 绿化景观规划概述





林间小道绿化景观规划简介

林间小道绿化景观规划旨在打造具有独特魅力和生态功能的绿色空间。通过合理规划，可以有效提升人们的生活质量，促进城市生态环境的改善。本次规划的目的是为了实现在绿化景观的优化和可持续发展，方法是通过科学规划和管理，营造令人心旷神怡的自然景观。

林间小道绿化景观特点

自然生态

保持自然状态，
生态平衡

景观多样

植物种类丰富，
景色优美

环境保护

重视生态环境，
注重可持续性

绿色通道

连接城市景点，
提供休闲场所

林间小道绿化景观规划的实施路径

01

规划设计

确定规划目标和方向

02

资源整合

统筹利用各类资源


03

实施管理

科学实施规划方案

第2章 地形地貌分析与设计





林间小道地形地貌分析

林间小道的地形地貌特点对于景观规划至关重要。我们需要深入分析不同地形地貌对林间小道的影响，以便更好地设计出符合自然环境的绿化景观。考虑到地形地貌因素，可以更好地规划出适合当地环境的林间小道，提高景观的融合度和美观度。

林间小道设计原则

安全性

考虑游人安全

功能性

结合实际需要

可持续性

保护生态环境

美观性

注重景观设计

林间小道设计实例展示

01

山地林间小道

整体设计合理

02

湿地林间小道

生态环境保护

03

平原林间小道

地形起伏设计

结语

林间小道的绿化景观规划不仅是一项工程，更是一种对自然环境的尊重和保护。通过深入分析地形地貌，遵循设计原则，展示设计实例，并坚持可持续发展，我们可以打造出与自然和谐共存的林间小道，为人们提供优美的休闲场所。

第3章 植物配置与养护管理



林间小道植物养护管理

重要性探讨

延长植物寿命

常见问题分析

水肥管理

林间小道植物配置实例展示

01

花园小径设计


蔷薇与牵牛花相间

02

自然林步道

植物多样性的展示

03



林间小道植物养护管理案例分享

通过定期修剪与营养管理，使得小道两侧植物生长旺盛，维持了整体景观的清新与生机。定期检查和保养，是保持林间小道美景的关键。

植物配置效果分析

观赏性

各个季节都能呈现不同景致

可持续性

耐久生长，减少人工成本

生态性

提供鸟类栖息地

第四章 绿化设施与配套设备



以上内容仅为本文档的试下载部分，为可阅读页数的一半内容。如要下载或阅读全文，请访问：
<https://d.book118.com/687141053026006056>