

财务报表分析

创作者：
时间：2024年X月

目录

- 第1章 财务报表分析
- 第2章 财务报表的重要性
- 第3章 财务报表分析方法
- 第4章 财务比率分析
- 第5章 财务报表分析实例
- 第6章 总结与展望

• 01

第1章 财务报表分析

01 评估企业财务状况和经营绩效

帮助投资者、管理者和利益相关方做出决策

02

03

财务报表的基本结构和内容

资产负债表


反映企业财务状况

利润表

显示企业盈利情况

现金流量表

展示企业现金流动情况



01 流动比率

评估企业偿付短期债务能力

02 速动比率

衡量企业流动资产中最快变现的部分

03

财务报表分析工具

水平分析

比较不同时间段同
一项目数据

比较分析

对比不同企业或行
业数据

趋势分析

分析数据变化趋势

• 02

第2章 财务报表的重要性

资产负债表分析

资产负债表显示了企业在某一时点上的资产和负债情况。通过分析资产负债表可以了解企业的资金结构和偿债能力。这是企业财务报表中非常重要的一部分，能够帮助投资者和管理层更好地了解企业的财务状况。

利润表分析

盈利能力

反映企业在一定时期内的经营绩效

财务状况

显示企业的收入和支出情况

成本控制

反映企业的成本管理情况

经营效率

评估企业的盈利能力

01 现金流入情况

展示企业在一定时期内的现金流入来源

02 现金流出情况

展示企业在一定时期内的现金支出去向

03 经营活动现金流

反映企业的经营活动现金流量情况

所有者权益变动表分析

盈利分配

反映企业在一定时期内盈利分配的情况
包括股利分配和未分配利润等

留存利润


展示企业在一定时期内留存的盈利情况
用于企业未来的发展和扩张

股东权益

所有者权益变动表反映了股东对企业权益的投入和取出情况
从而影响企业的资金结构和财务状况

资本变动

资本变动是公司在一段时间内股本和资本公积金的变动情况
这直接影响了公司的股东权益和财务稳健程度



企业财务报表分析的重要性

财务报表是企业向外界展示财务状况和经营成果的重要工具。通过深入分析各项财务报表，可以全面了解企业的盈利状况、现金流动情况以及财务稳健程度。投资者、管理者和监管机构都可以通过财务报表分析来制定决策、评估企业绩效和监督经营活动。因此，财务报表分析是企业管理和金融领域中不可或缺的重要环节。

● 03

第3章 财务报表分析方法

比较分析

比较分析是将企业在不同时间点或与其他企业进行比较，以评估其财务状况和经营绩效。这种分析方法可以比较同一企业的不同年度数据，或者与同行业企业进行比较，帮助评估企业的发展情况。

趋势分析

发展趋势发现

连续期间财务数据
分析

变化趋势分析

增长率、利润变化
趋势分析

比例分析

财务数据转化


比例显示

更好理解企业财务状况

指标比例关系

不同指标比例关系分析

揭示问题和机会



01 财务数据比例显示

同一财务报表项目

02 结构比重关系

帮助理解财务数据关系

03

总结

在财务报表分析方法中，比较分析用于评估企业的财务状况和经营绩效。趋势分析可以发现企业的发展趋势和变化，而比例分析和垂直分析则帮助理解财务数据的关系和结构。这些分析方法有助于管理者更好地把握企业的财务状况，制定合理的经营策略。

以上内容仅为本文档的试下载部分，为可阅读页数的一半内容。如要下载或阅读全文，请访问：
<https://d.book118.com/695122013323011131>