

骨科病人护理查房 ppt模板

汇报人：xxx

20xx-03-20



目录

- 骨科病房基本情况介绍
- 骨科病人护理评估与计划
- 骨科手术前后护理要点
- 药物治疗与营养支持措施
- 感染预防与控制策略
- 心理护理与健康教育工作



01

骨科病房基本情况介绍





病房环境及设施

● 病房布局


分为单人间、双人间和多人间，满足不同患者需求。

● 设施配置

配备中心供氧、中心吸引、呼叫系统、床旁监护等设施，确保患者安全。

● 清洁与消毒

病房定期清洁、消毒，保持环境整洁、卫生。





医护人员配置与职责



01



医生团队



包括主任医师、副主任医师、主治医师等，负责患者诊疗工作。

02



护理团队



由护士长带领的护士团队，负责患者日常护理工作。

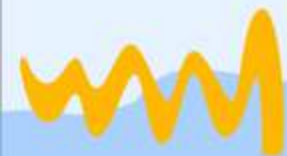
03



康复师



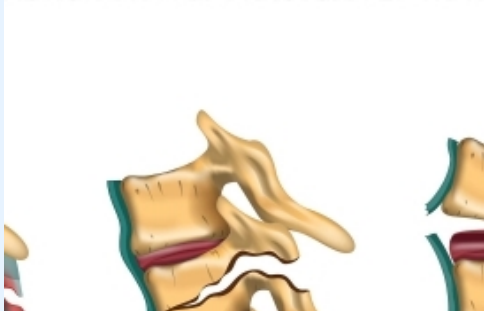
负责患者康复训练和指导，促进患者功能恢复。





骨科疾病种类及特点

ACTION TYPE OF FRACTURE OF THE S



骨折

包括四肢骨折、脊柱骨折等，具有疼痛、肿胀、活动受限等症状。



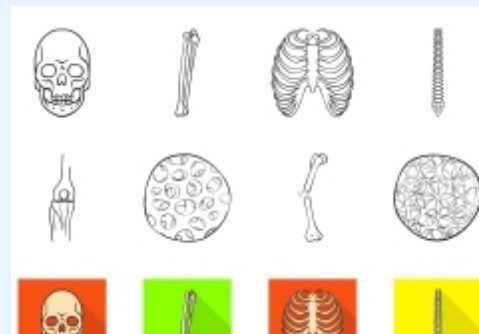
关节炎

如骨关节炎、类风湿性关节炎等，表现为关节疼痛、僵硬、变形等。



脊柱疾病

如颈椎病、腰椎间盘突出等，压迫神经导致疼痛、麻木等症状。



骨肿瘤

分为良性和恶性肿瘤，需手术治疗及放化疗等。



患者收治标准及流程



收治标准

根据患者病情、年龄、手术指征等综合评估，确定是否收治。

收治流程

患者入院后，经医生初步诊断，完善相关检查，明确诊断后制定治疗方案。如需手术，则进行术前准备并安排手术时间。术后患者转入病房，由医护团队进行日常治疗和护理工作。


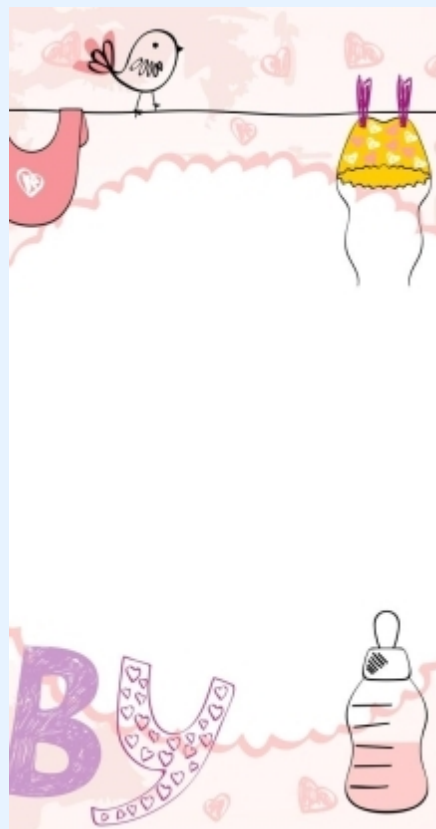
02

骨科病人护理评估与计划





护理评估内容及方法



评估内容

包括病人的身体状况、心理状况、社会背景等，特别关注骨科疾病相关的疼痛、活动受限、肢体肿胀等症状。



评估方法

通过询问病史、观察病情、体格检查等手段，全面了解病人的病情和需求，为后续护理计划制定提供依据。



护理计划制定原则和实施步骤



制定原则

以病人为中心，个性化、科学化、系统化制定护理计划，确保安全、有效、可行。

实施步骤

明确护理目标，制定具体护理措施，安排护理时间和频次，落实护理责任人，确保计划得以顺利实施。





并发症预防与处理策略

并发症预防

针对骨科病人常见的并发症，如压疮、深静脉血栓、肺部感染等，制定有效的预防措施，降低发生率。

处理策略

一旦发生并发症，迅速采取相应处理措施，如药物治疗、物理治疗、手术治疗等，确保病人安全。

sample text
YOUR TEXT HERE



个性化护理方案制定

疼痛管理

采用多模式镇痛方案，包括药物治疗、物理治疗等，确保病人疼痛得到有效控制。

康复训练

根据病人病情和康复需求，制定个性化的康复训练计划，促进功能恢复。

心理支持

关注病人的心理状况，提供及时的心理支持和干预，帮助病人树立战胜疾病的信心。

03

骨科手术前后护理要点






手术前准备工作及注意事项

术前评估

对患者进行全面评估，包括身体状况、手术耐受能力等。

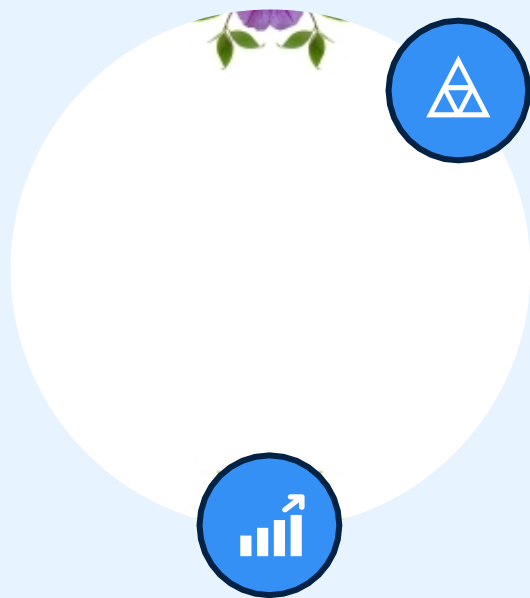


术前准备

指导患者进行术前清洁、备皮、禁食禁水等准备工作。

术前教育

向患者及家属介绍手术过程、预期效果、术后注意事项等，消除患者恐惧心理。



术前用药

根据医嘱给予患者术前用药，如镇静剂、抗生素等。



手术后观察指标与记录要求

生命体征监测

密切观察患者呼吸、心率、血压、体温等生命体征变化。



伤口观察

观察伤口敷料是否干燥、有无渗血渗液，及时更换敷料。



引流管护理

保持引流管通畅，观察引流液颜色、性质和量，并记录。



并发症预防

注意预防术后感染、深静脉血栓等并发症的发生。





疼痛管理策略及实施效果评价



疼痛评估

定期评估患者疼痛程度和性质，了解疼痛原因。

疼痛缓解措施

采取药物治疗、物理治疗等缓解疼痛的措施。

疼痛教育

教育患者正确表达疼痛、了解疼痛缓解方法。

实施效果评价

评价疼痛管理策略的有效性，及时调整方案。



以上内容仅为本文档的试下载部分，为可阅读页数的一半内容。如要下载或阅读全文，请访问：
<https://d.book118.com/696211005130010144>