



# 暑假社会实践报告

汇报人：

2024-01-29

# 目 录

- 社会实践背景与目的
- 前期准备与规划
- 实践过程记录与总结
- 问题发现与分析讨论
- 成果展示与推广应用
- 个人感悟与成长收获

contents

01

# 社会实践背景与目的





# 暑假社会实践意义

## 培养学生社会实践能力

通过参与实践活动，学生可以将在学校学到的理论知识应用于实际，提高分析和解决问题的能力。



## 促进学生成长

在社会实践中，学生需要面对各种挑战和困难，这有助于培养学生的独立思考、团队协作和创新能力。



## 拓展学生视野

暑假社会实践可以让学生走出校园，接触社会，了解国情、民情，增强对社会的认知和理解。







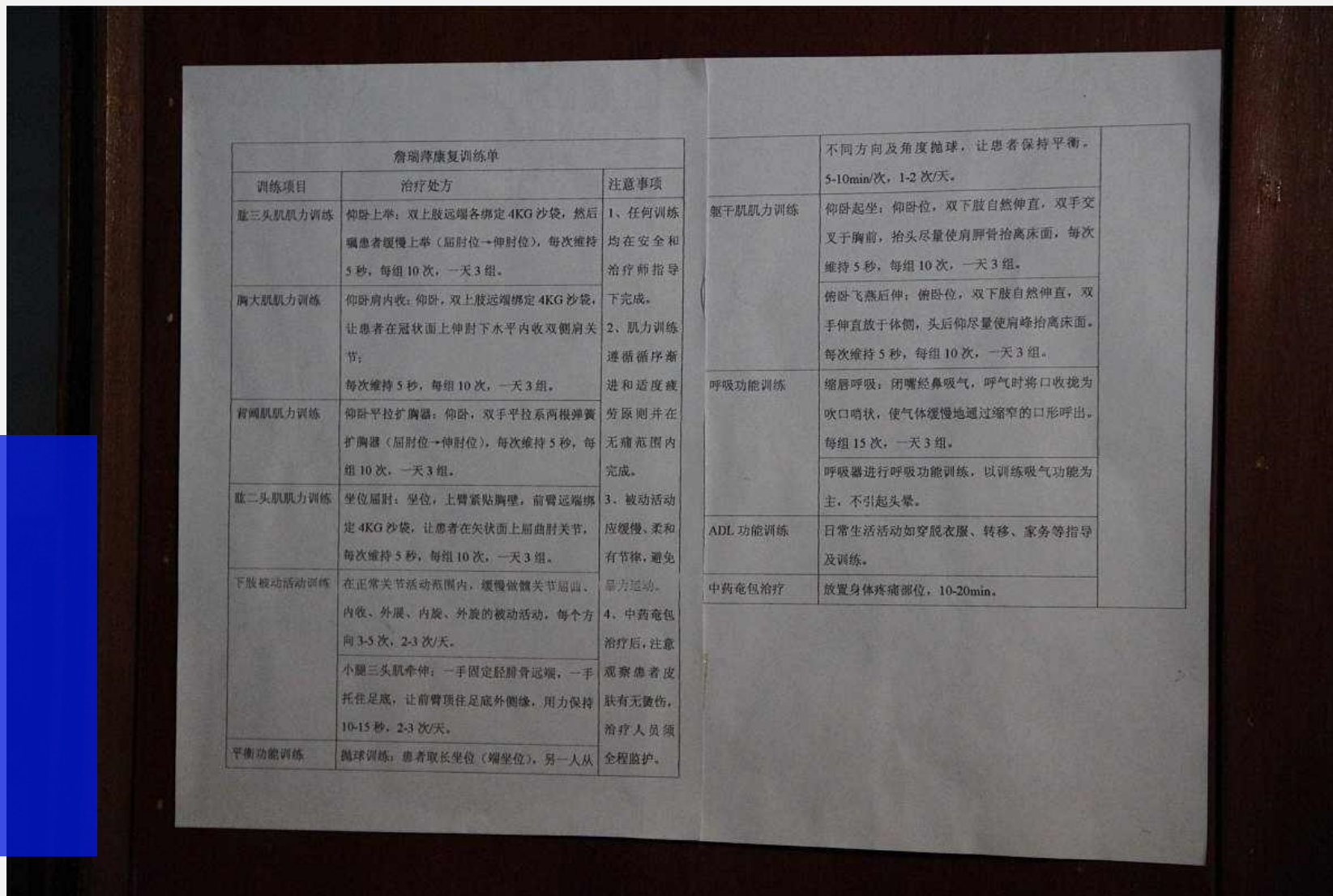
# 本次活动主题及目标

## 活动主题

以“关注社会热点，服务地方发展”为主题，开展为期一个月的暑期社会实践活动。

## 活动目标

通过实践活动，让学生了解当地经济社会发展状况，增强服务意识和奉献精神；同时，通过参与实践活动，提高学生的综合素质和实践能力。



脊髓康复训练单		
训练项目	治疗处方	注意事项
肱三头肌肌力训练	仰卧上架：双上肢远端各绑定4KG沙袋，然后嘱患者缓慢上架（屈肘位→伸肘位），每次维持5秒，每组10次，一天3组。	1、任何训练均在安全和治疗师指导下完成。
胸大肌肌力训练	仰卧肩内收：仰卧，双上肢远端绑定4KG沙袋，让患者在冠状面上伸肘下水平内收双侧肩关节；每次维持5秒，每组10次，一天3组。	2、肌力训练遵循循序渐进和适度疲劳原则并在无痛范围内完成。
背阔肌肌力训练	仰卧平拉扩胸器：仰卧，双手平拉系两根弹簧扩胸器（屈肘位→伸肘位），每次维持5秒，每组10次，一天3组。	3、被动活动应缓慢、柔和有节律，避免暴力运动。
肱二头肌肌力训练	坐位屈肘：坐位，上臂紧贴胸壁，前臂远端绑定4KG沙袋，让患者在矢状面上屈肘关节，每次维持5秒，每组10次，一天3组。	4、中药奄包治疗后，注意观察患者皮肤有无损伤，治疗人员须全程监护。
下肢被动活动训练	在正常关节活动范围内，缓慢做髋关节屈伸、内收、外展、内旋、外旋的被动活动，每个方向3-5次，2-3次/天。 小腿三头肌牵伸：一手固定胫腓骨远端，一手托住足底，让前臂顶住足底外侧缘，用力保持10-15秒，2-3次/天。	
平衡功能训练	抛球训练：患者取长坐位（端坐位），另一人从	

	不同方向及角度抛球，让患者保持平衡。5-10min/次，1-2次/天。	
躯干肌肌力训练	仰卧起坐：仰卧位，双下肢自然伸直，双手交叉于胸前，抬头尽量使肩胛骨抬高床面，每次维持5秒，每组10次，一天3组。 俯卧飞燕后伸：俯卧位，双下肢自然伸直，双手伸直放于体侧，头后仰尽量使肩峰抬高床面。每次维持5秒，每组10次，一天3组。	
呼吸功能训练	缩唇呼吸：闭嘴经鼻吸气，呼气时将口收拢为吹口哨状，使气体缓慢地通过缩窄的口形呼出。每组15次，一天3组。 呼吸器进行呼吸功能训练，以训练吸气功能为主，不引起头晕。	
ADL功能训练	日常生活活动如穿脱衣服、转移、家务等指导及训练。	
中药奄包治疗	放置身体疼痛部位，10-20min。	



# 参与者及组织架构



## 参与者

本次活动共有50名学生参加，分别来自不同年级和专业。

## 组织架构

活动设立领导小组，负责活动的总体规划和协调；设立实践小组，负责具体实践活动的策划和实施；设立宣传小组，负责活动的宣传和推广。



# 预期成果与收获

## 预期成果


通过实践活动，形成一份关于当地经济社会发展状况的调研报告；同时，为当地提供力所能及的服务和帮助。

## 收获与成长

通过实践活动，学生可以深入了解社会、了解国情、民情，增强社会责任感和使命感；同时，通过参与实践活动，学生可以锻炼自己的组织协调能力、沟通能力和创新能力，提高自身的综合素质和实践能力。

02

# 前期准备与规划








# 调研分析与立项



## 确定实践主题

结合专业背景和兴趣点，选择具有现实意义和价值的实践主题。




## 调研市场需求

通过问卷调查、访谈、观察等方式，了解目标受众的需求和期望。



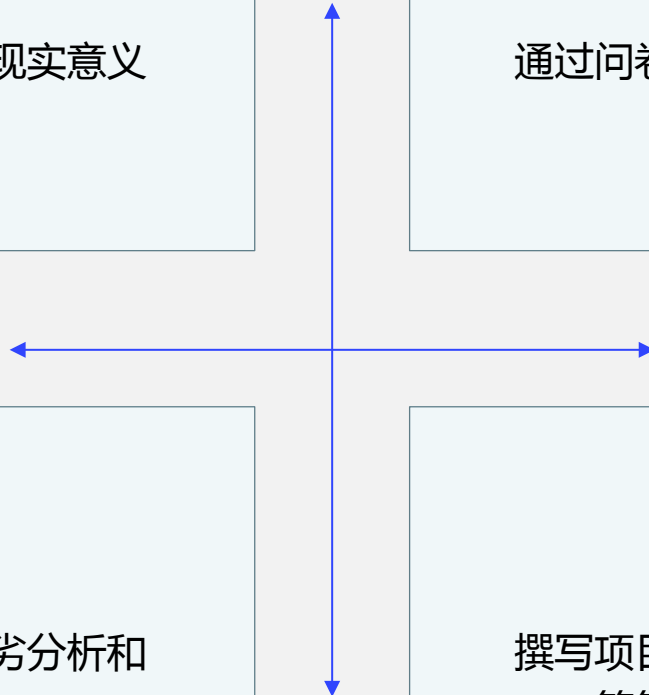
## 分析竞争态势

收集同类实践活动的信息，进行优劣分析和差异化定位。



## 立项申请

撰写项目申请书，明确实践目标、计划、预算等，提交学校或相关部门审批。





# 活动策划与安排

01

## 制定活动方案

根据实践主题和目标受众需求，设计具体的活动内容和形式。

02

## 时间安排

合理规划活动的时间节点和流程，确保活动的连贯性和高效性。



## 地点选择

根据活动需求和预算，选择合适的活动场地或实践基地。

## 人员分工

明确团队成员的职责和任务，确保活动的顺利进行。


03

04



# 资源筹备与保障措施

## 资金筹措




通过学校支持、企业赞助、个人捐赠等方式筹集活动所需资金。

## 物资准备



根据活动需求，提前采购所需的物资和设备，确保活动的顺利进行。

## 技术支持



联系相关领域的专家或机构，为实践活动提供必要的技术指导和支持。

## 安全保障



制定安全预案和应急措施，确保活动期间的人身安全和财产安全。




# 风险评估及应对方案

## 风险识别

分析实践活动中可能出现的风险和问题，如天气变化、设备故障、人员变动等。

## 评估影响

对识别出的风险进行评估，预测其可能对实践活动造成的影响和损失。



## 制定应对方案

针对可能出现的风险和问题，制定相应的应对措施和解决方案。


## 持续监控

在实践活动中密切关注风险变化情况，及时调整应对方案以确保活动的顺利进行。



03

# 实践过程记录与总结





# 实地走访与观察

走访当地企业、社区、学校等，了解当地经济、文化、教育等方面的发展情况。



记录走访过程中的所见所闻，包括与当地人的交流、观察到的现象和问题等。



观察当地环境、交通、公共设施等，了解当地居民的生活状况和需求。





# 深入交流学习经验

01


与当地企业、社区、学校等负责人进行深入交流，了解他们的经营模式、管理经验、教育理念等。

02

向当地人请教问题，了解他们的看法和建议，获取更多的信息和经验。

03

与团队成员分享交流成果，共同探讨问题和解决方案，促进团队学习和进步。







## 团队协作能力提升



在实践中，团队成员之间需要相互配合、协作完成任务。



通过分工合作、沟通协调等方式，提高团队协作效率和质量。



在团队协作中，学会倾听、尊重他人意见，积极参与讨论和决策，提升团队协作能力。



以上内容仅为本文档的试下载部分，为可阅读页数的一半内容。如要下载或阅读全文，请访问：  
<https://d.book118.com/697040165015006056>