

实用教程

制作人：Ppt制作者
时间：2024年X月





目录

- 第1章 简介
- 第2章 实用教程设计原则
- 第3章 实用教程的内容制作
- 第4章 实用教程的展示技巧
- 第5章 实用教程的应用范围
- 第6章 总结

• 01

第1章 简介





01 目标和内容

介绍本课程的目标和内容

02 主题和重点

概述各个章节的主题和重点内容

03 背景必要性

引入学习实用教程的背景和必要性

实用教程的意义

学习作用

分析实用教程在学
习中的作用

成功案例

举例说明实用教程
的成功案例

应用实际

探讨如何将实用教
程应用到实际生活
和工作中



学习方法和建议



方法技巧

提供学习实用教程的方法和技巧

推荐学习实用教程的有效途径

心得体会

分享学习实用教程的心得体会




课程导航和功能 介绍

展示课程PPT的导航和功能，演示如何利用PPT进行学习和复习，提供PPT课件的布局和设计原则。

• 02

第2章 实用教程设计原则



实用性原则

实用性是教程设计中至关重要的一个原则，教程内容需要切实可行，能够被应用于实际情境中。确保教程具有实用性可以提高学习者的学习动机和学习效果。通过深入分析教程设计中实用性的重要性，可以帮助设计师更好地制定教学内容和教学方法。提供实用性设计的实际案例可以直观展示这一原则的应用。

易学性原则

简单易懂

确保教程内容简洁明了

互动性


提供学习者积极参与的机会

实践性

促使学习者进行实践操作

引人入胜

设计吸引人的学习方式



可操作性原则

可操作性在教程设计中扮演着至关重要的角色，它关注的是教程的易用性和操作性。提高教程的可操作性可以让学习者更加方便快捷地进行学习和实践。分析可操作性的意义有助于设计师更好地把握教程设计的重点。同时，提供可操作性设计的案例和建议可以帮助设计师更好地应用这一原则。



01 图像和视频

丰富教程内容

02 音频和动画

提升学习体验

03 交互式学习

增加学习趣味性

• 03

第3章 实用教程的内容制作



内容策划与编排

在教程制作中，内容策划和编排至关重要。设计符合学习习惯的内容结构能够提升学习效果。通过实际案例分析讨论这些方法，可以更好地规划和组织教程内容。

图文并茂的展示

生动有趣


设计吸引人的图文
展示

注意事项

注意图文展示的细
节

设计技巧

分享图文展示的设计
技巧





01 重要性分析

探索互动性在教程中的关键作用

02 增加方式

推荐增加教程互动性的方法

03 最佳实践

分享互动性设计的最佳实践

实用性案例分析

作用分析

分析实用性案例对教学设计的重要性

结合方法

探讨如何结合实用性案例进行内容制作

应用建议

提供实用性案例分析的实际应用建议

深度理解实用教程的内容制作

在实用教程的内容制作过程中，除了策划和编排的重要性外，图文并茂的展示、互动性设计以及实用性案例分析都是关键环节。通过细致分析这些内容，可以提高教程的质量和学习效果。

以上内容仅为本文档的试下载部分，为可阅读页数的一半内容。如要下载或阅读全文，请访问：
<https://d.book118.com/698124004001006054>