



中班健康活动教案《寻找春天》 》含反思

汇报人:

2024-01-24



目

CONTENCT

录

- 活动背景与目标
- 活动内容与方法
- 活动过程实施
- 孩子们在活动中的表现
- 反思与改进建议
- 资源整合与拓展延伸



01

活动背景与目标



春天主题选择原因



春天是四季中最具生机和活力的季节，选择春天作为活动主题能够激发幼儿对大自然的热爱和探索欲望。

春天的气候变化、植物生长、动物活动等自然现象丰富多样，为幼儿提供了丰富的观察和学习素材。

活动目标设定

让幼儿了解春天的季节特征，包括气候、植物、动物等方面的变化。

培养幼儿的观察力和感知能力，引导幼儿学会关注自然和周围环境的变化。

通过寻找春天的活动，激发幼儿对大自然的热爱之情，培养幼儿的环保意识。






预期成果及评价标准



01

幼儿能够准确描述春天的季节特征，包括气候变暖、植物发芽、开花、动物苏醒等现象。



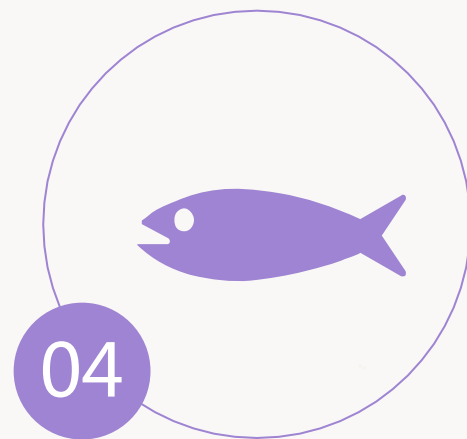
02

幼儿能够准确描述春天的季节特征，包括气候变暖、植物发芽、开花、动物苏醒等现象。



03

幼儿能够准确描述春天的季节特征，包括气候变暖、植物发芽、开花、动物苏醒等现象。



04

幼儿能够准确描述春天的季节特征，包括气候变暖、植物发芽、开花、动物苏醒等现象。

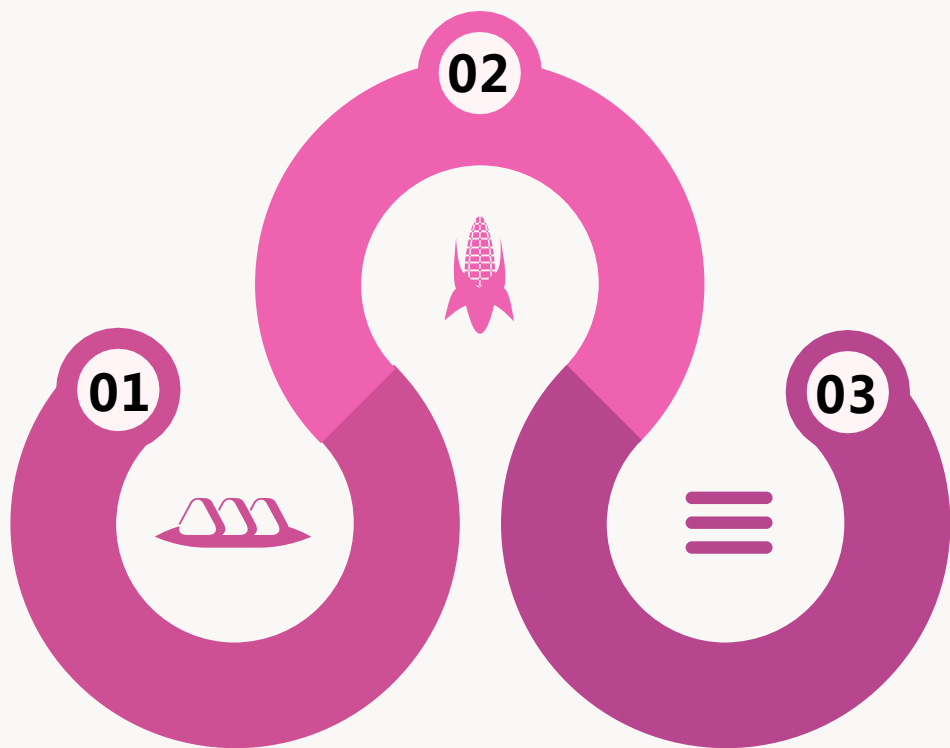


02

活动内容与方法



室外观察与体验环节



带领幼儿到公园或花园等自然环境，引导幼儿观察春天的景象，如花开、树绿、鸟鸣等。



让幼儿通过五官感受春天的气息，如嗅花香、听鸟叫、看蝴蝶飞舞等。

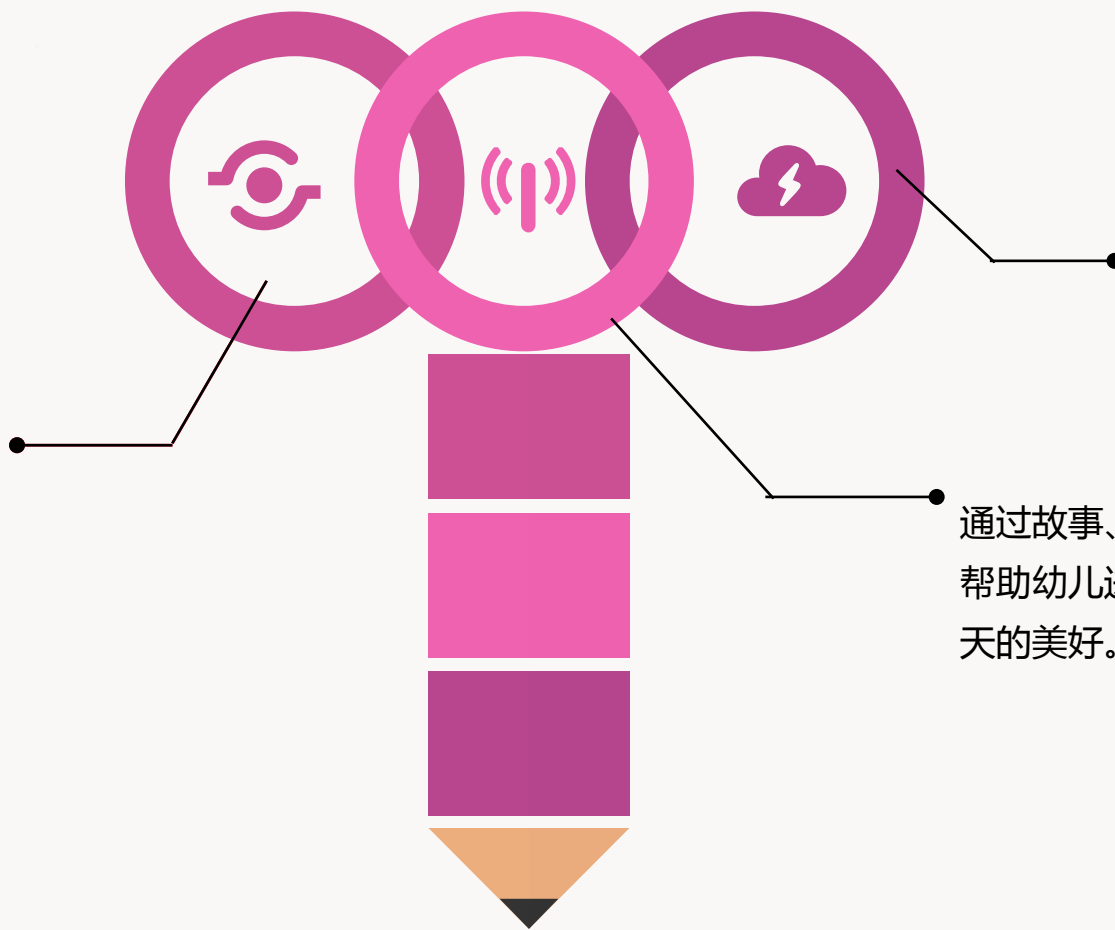


鼓励幼儿与同伴一起探索春天的秘密，如寻找春天的颜色、春天的声音等。



室内分享交流环节

请幼儿分享自己在室外观察到的春天景象和感受，鼓励幼儿用语言、动作、表情等方式表达。



引导幼儿了解春天对大自然和人类的意义，如春天是万物生长的季节，也是人们心情愉悦的季节。

通过故事、儿歌、图片等形式，帮助幼儿进一步感受和理解春天的美好。



创意手工制作环节



- 提供各种材料和工具，如彩色纸、颜料、胶水、剪刀等，鼓励幼儿创作与春天主题相关的手工作品。
- 引导幼儿根据自己的想象和创意，制作春天的花朵、蝴蝶、小鸟等。
- 通过手工制作，培养幼儿的动手能力、创造力和想象力，同时让幼儿在动手的过程中进一步感受春天的美好。
- 本次健康活动教案《寻找春天》通过室外观察与体验、室内分享交流和创意手工制作三个环节，让幼儿在轻松愉快的氛围中感受春天的美好。同时，通过活动过程中的互动和合作，促进了幼儿之间的情感交流和团队协作能力的提升。在未来的教育实践中，可以进一步探索多样化的春天主题活动形式，以丰富幼儿的学习体验。



03

活动过程实施




前期准备工作



01

确定活动目标

为了让幼儿更好地了解春天的特点，感受春天的气息，培养幼儿的观察力和探索精神。



02

选择活动场地

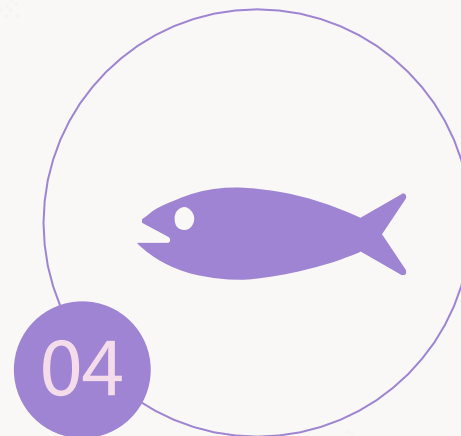
选择一个环境优美、具有春天特色的公园或花园作为活动场地。



03

准备活动材料

提前准备好放大镜、记录本、画笔、相机等活动所需材料。



04

通知家长和幼儿

提前通知家长活动的时间、地点和注意事项，并告知幼儿活动的主题和目标。



现场组织与管理

集合整队

在活动场地集合幼儿，进行简单的点名和分组，确保每个幼儿都能参与到活动中。

引导观察

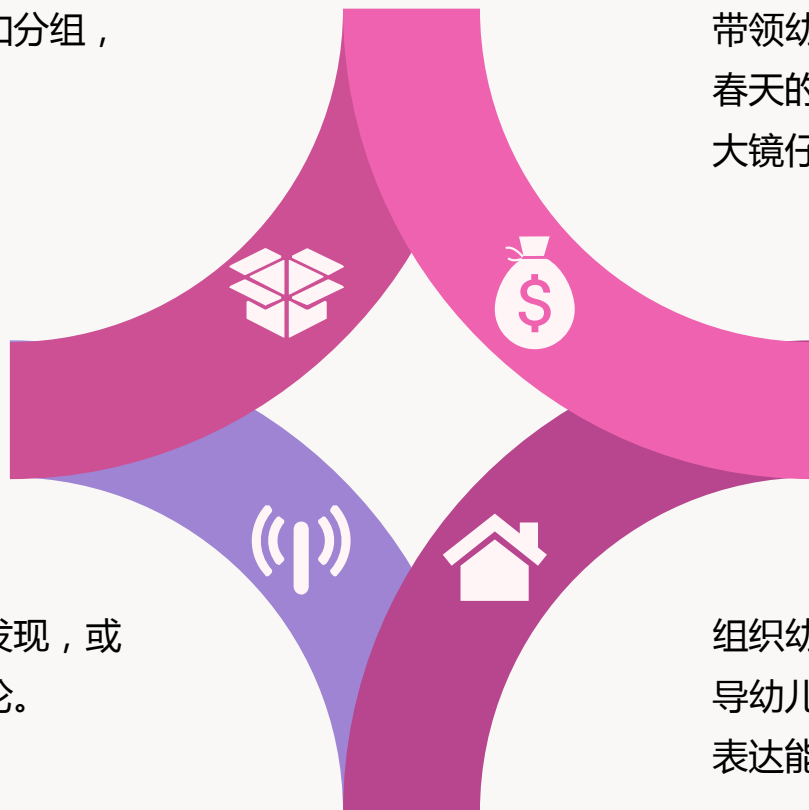
带领幼儿漫步在春天的大自然中，引导幼儿观察春天的景色、植物和动物的变化，鼓励幼儿用放大镜仔细观察细节。

记录发现

鼓励幼儿用记录本和画笔记录下自己的发现，或者用相机拍摄下来，以便后续分享和讨论。

互动交流

组织幼儿围坐一起，分享自己的观察和发现，引导幼儿用语言描述春天的特点，培养幼儿的口语表达能力。



以上内容仅为本文档的试下载部分，为可阅读页数的一半内容。如要下载或阅读全文，请访问：
<https://d.book118.com/715200313002011212>