

妇科病史及检查



01

妇科病史

02

体格检查

03

妇科疾病常见症状的鉴别要点

「 第一节 妇科病 史

- 良好沟通
- 态度和蔼
- 耐心细致
- 完整准确



病史内容

[一般项目]

姓名、性别、年龄、出生地、职业、民族及住址等

[主诉]

就诊的主要症状（或体征）+持续时间

妇科主要症状：阴道流血、白带异常、腹痛、腹部包块、外阴瘙痒、不孕

停经52日，阴道流血7日，腹痛2日

查体发现腹部包块7日

病史内容



[现病史]

以主诉为核心，疾病发生、发展和诊疗全过程。

- 发病时间
- 诱发因素
- 症状特点
- 伴随症状
- 诊疗
- 用药情况

常见主要症状的描述：

- 1、阴道出血
- 2、白带异常
- 3、腹部包块
- 4、下腹疼痛

病史内容

[月经史]

包括初潮年龄、经期持续时间/周期

(14 $\frac{3\sim 5}{28\sim 30}$ 天)

经量、颜色、气味

经期伴随症状（有无血块及痛经）

LMP（末次月经）及PMP（前次月经时间）

病史内容

[婚育史]

生育史可简写为

足月产数—早产数—流产数——现存
子女数


或孕 n 产 n (G n P n)

足月产1次，早产无，流产2次，现存子女1人，
简写为：1-0-2-1或G3P1

病史内容



既往史



个人史



家族史

第二节 体格检查

妇科检查（又称盆腔检查）

- 检查内容：
 - 外阴、阴道、宫颈、宫体、双侧附件
- 所需器械：
 - 手套、阴道窥器、宫颈刮板或宫颈刷、棉拭子、玻片、消毒液、石蜡油或肥皂水、生理盐水、臀部下面的垫单



妇科检查（又称盆腔检查）

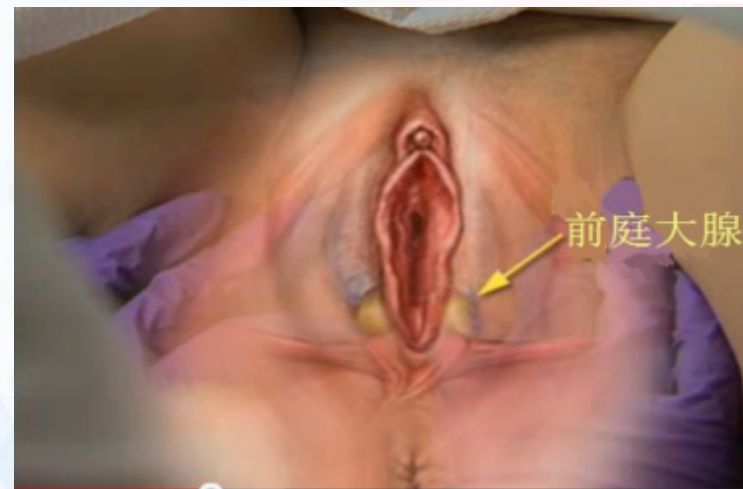
注意事项

- 关心体贴、动作轻柔
- 检查前排空膀胱及直肠
- 每人一垫，防止交叉感染，膀胱截石位
- 经期尽量不查，否则严格消毒
- 无性生活者禁阴道检查，否则须征得患方同意

妇科检查（又称盆腔检查）

方法与步骤

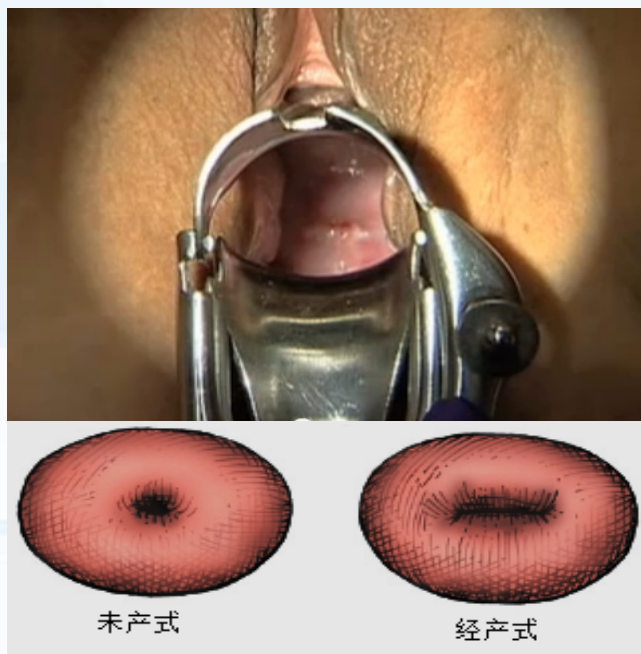
- 外阴部检查
 - 外阴发育、阴毛分布
 - 有无畸形、赘生物
 - 尿道口和阴道口
 - 有无阴道和子宫脱垂



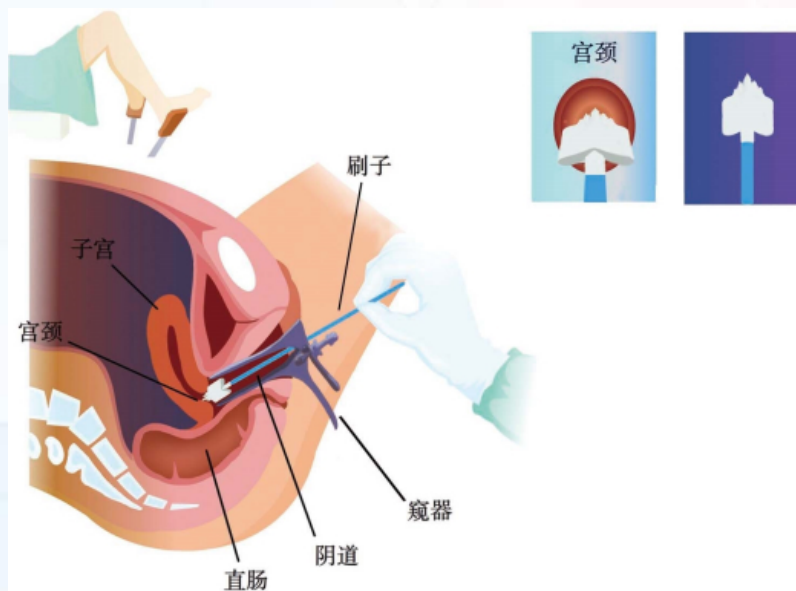
外阴部检查

妇科检查（又称盆腔检查）

- 阴道窥器检查



检查阴道和宫颈



宫颈细胞学检查

以上内容仅为本文档的试下载部分，为可阅读页数的一半内容。如要下载或阅读全文，请访问：
<https://d.book118.com/715234314232012003>