

# 《财务报告》PPT课件

制作人：Ppt制作者  
时间：2024年X月





# 目录

- 第1章 简介
- 第2章 财务报告概述
- 第3章 财务报告分析
- 第4章 财务报告规范
- 第5章 财务报告应用
- 第6章 总结

• 01

# 第1章 简介



## 课程介绍

本课程是关于《财务报告》PPT课件的学习，旨在帮助学生掌握财务报告的编制和解读。

# 课程目标

了解财务报告  
的基本结构

掌握财务分析  
的方法和技巧





01 对财务报告感兴趣的学生

02 会计、财务管理等专业的学生

03

# 教学方法

理论和实践相结合的  
教学方法

案例分析和实际操  
作

提升财务报告的编制  
能力



# 结尾

感谢您的聆听，希望本课程能够帮助您更深入地了解财务报告和财务分析。





• 02

## 第2章 财务报告概述





## 01 资产负债表


反映了企业在某一特定日期的资产、负债和所有者权益状况

## 02 利润表

展示了企业在特定时期内的收入、支出和利润情况

## 03 现金流量表

记录了企业在某一时期内现金流入和流出的情况



## 财务报告特点

财务报告具有真实性、客观性、清晰性和时效性等特点，为投资者和利益相关者提供决策依据。真实性指财务信息必须真实反映公司的财务状况和经营成果；客观性要求财务报告应该客观中立，不受主管会计师或管理层的影响；清晰性要求报告应该使用清晰明了的语言和表达方式；时效性要求报告应该及时发布，及时反映公司的财务状况和经营绩效。

# 财务报告编制

## 国际财务报告 准则 ( IFRS )

制定了国际通用的  
财务报告准则，推  
动全球财务报告的  
标准化

## 准确性和可比 性

编制财务报告需要  
确保数据的准确性，  
以及不同企业之间  
财务数据的可比性

## 中国会计准则 ( CAS )

根据中国国情和实  
践制定的财务报告  
准则，符合中国企  
业的实际情况



# 财务报告解读

## 编制方法

财务报告编制过程中需要遵循一定的会计准则和规范  
会计人员需对企业的财务数据进行分类、整理和汇总

## 数据分析

通过对财务报告数据进行分析，可以了解企业的盈利能力、偿债能力和发展潜力  
投资者可以根据财报数据来决定是否投资于公司

## 评估公司状况

投资者可以通过财务报告了解公司的财务状况，评估其经营业绩和风险情况  
公司管理层也可以根据财报数据来调整经营策略和决策

## 决策依据

财务报告为投资者和利益相关者提供了决策依据，帮助他们做出正确的财务决策  
公司管理层也可以根据财报数据调整公司的战略和经营计划

# 财务报告解读

了解财务报告的编制方法和数据背后的含义，可以帮助投资者更准确地评估公司的财务状况和经营绩效。财务报告不仅是公司的经营成果展示，更是一份真实、客观的财务信息披露文件，投资者可以通过分析财务数据来评估公司的健康度和发展潜力，从而做出明智的投资决策。

• 03

## 第3章 财务报告分析





## 01 偿债能力


衡量公司清偿债务能力的指标

## 02 盈利能力

评估公司利润水平和增长率

## 03 经营效率

衡量公司运营效率和资产利用率





# 垂直分析

## 资产结构

资产总额的构成及比例  
固定资产和流动资产的比重  
资产负债比例

## 负债结构

负债总额的构成及比例  
短期债务和长期债务的比重  
负债权益比例

## 盈利结构

利润总额的构成及比例  
主要业务利润占比  
净利润率

## 盈利结构

利润总额的构成及比例  
主要业务利润占比  
净利润率

# 横向分析

## 年度比较

比较同一公司不同  
年度的财务数据

## 行业对比

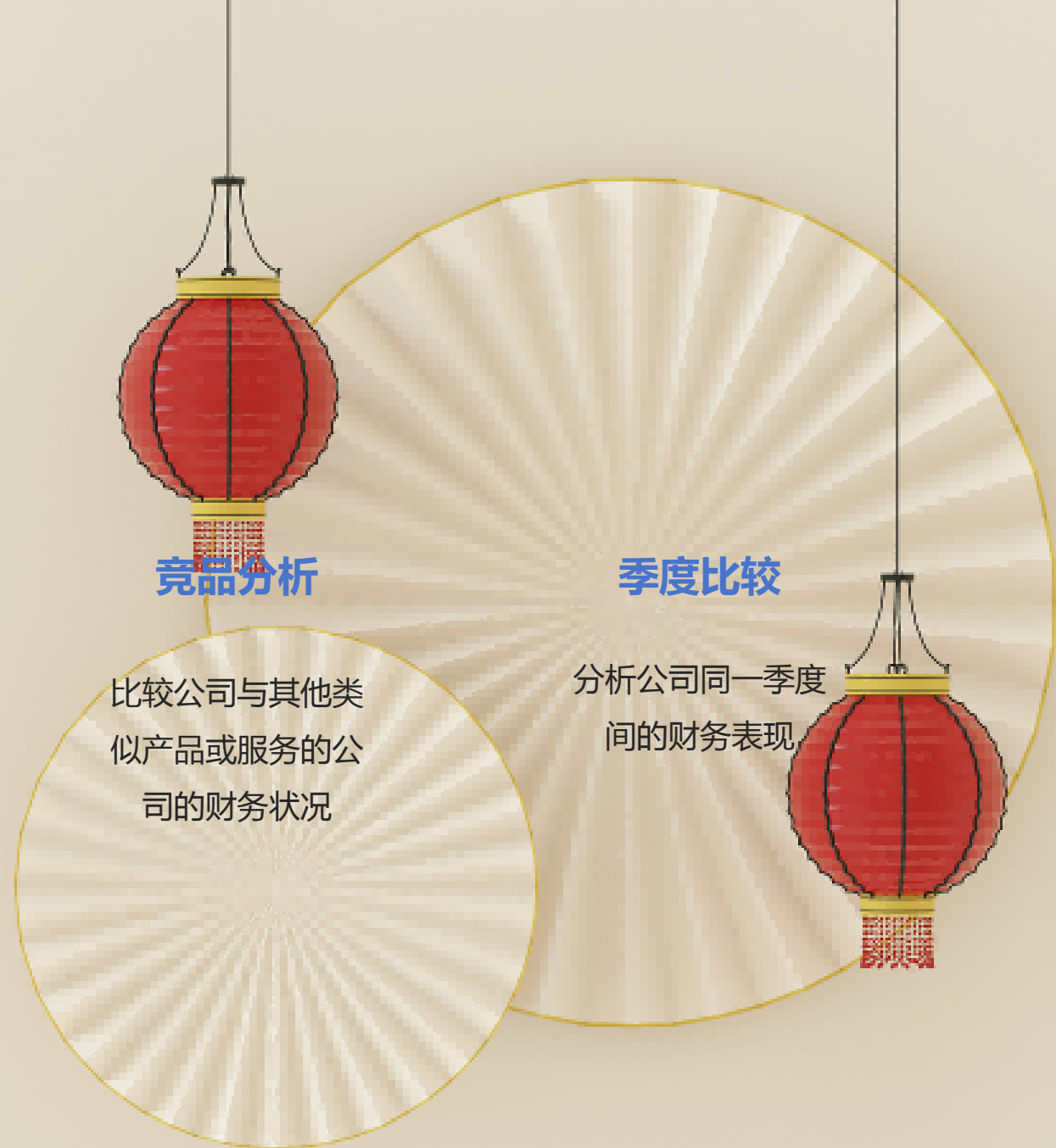
将公司与同行业竞  
争对手进行横向比  
较

## 竞品分析

比较公司与其他类  
似产品或服务的公  
司的财务状况

## 季度比较

分析公司同一季度  
间的财务表现



以上内容仅为本文档的试下载部分，为可阅读页数的一半内容。如要下载或阅读全文，请访问：  
<https://d.book118.com/725001214331011131>