


肺栓塞的护理查房

汇报：xxx

时间：20xx年x月x日

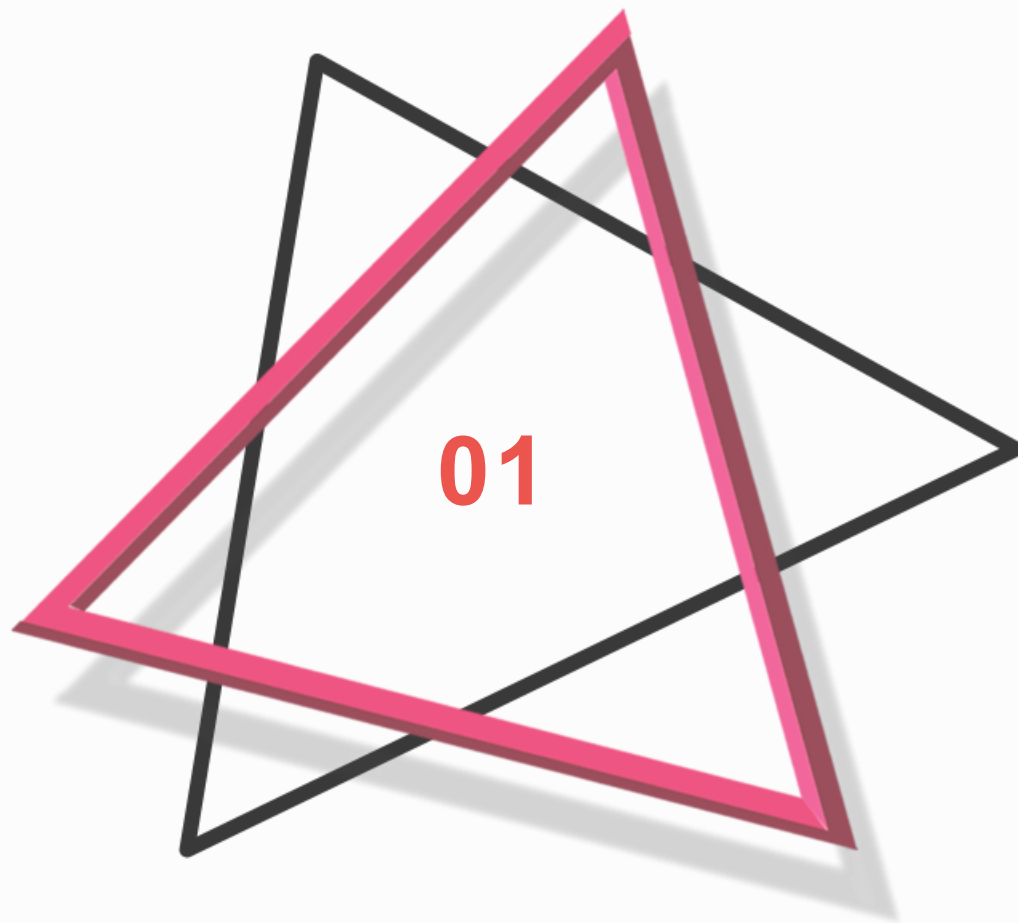




contents

目录

- 第1章 肺栓塞的概述
- 第2章 肺栓塞的诊断
- 第3章 肺栓塞的治疗
- 第4章 肺栓塞的并发症
- 第5章 肺栓塞的护理
- 第6章 肺栓塞的预防与宣教
- 第7章 总结与展望



第一章 肺栓塞的概述

什么是肺栓塞？



肺栓塞是指肺动脉或其分支被栓塞的疾病，常见病因包括血栓、空气栓和脂肪栓。肺栓塞可导致肺循环阻力增加，肺动脉压升高，严重时可危及生命。

肺栓塞的病因



血栓来源

深静脉血栓
右心血栓
羊水栓塞



非血栓来源

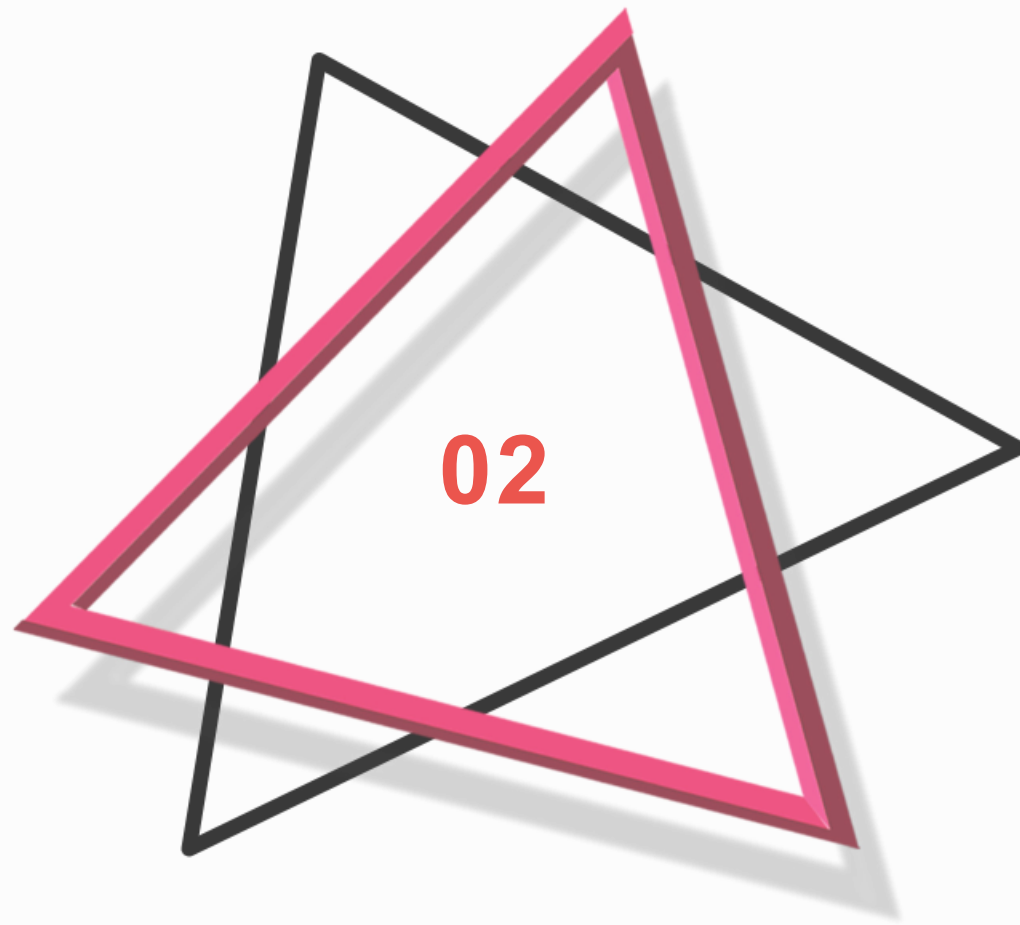
脂肪栓
空气栓
羊水栓



肺栓塞的临床表现

突发性呼吸困难、胸痛、咳嗽、咯血、心悸、发热等症状。临床表现多样，轻重不一，需及时警惕。





第2章 肺栓塞的诊断

临床表现与病史

肺栓塞的临床表现通常包括突发的胸痛、呼吸困难、咯血等症状。医生在查房时需要详细询问患者的病史，以便进行初步判断并制定治疗方案。



🔴 血栓性疾病筛查



遗传因素

进行遗传倾向检测，如蛋白C、蛋白S等

抗凝药物监测

监测华法林、肝素等抗凝药物的血药浓度

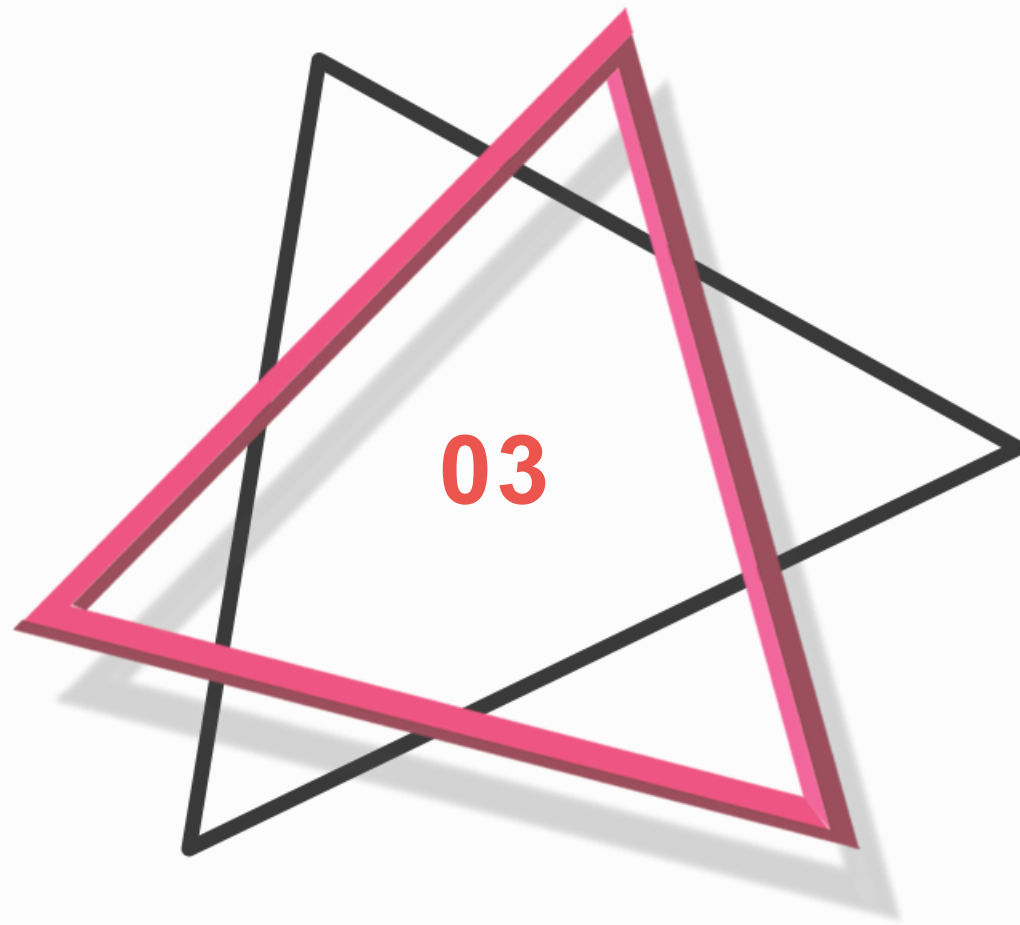
血栓栓塞病因筛查

包括抗磷脂抗体综合征、硫酸肝素复合蛋白等

结论

诊断肺栓塞是一个综合性的过程，需要综合临床表现、实验室检查和影像学检查等多方面信息来确诊。及时发现和诊断肺栓塞，对患者的治疗和康复具有重要意义。





第3章 肺栓塞的治疗

抗凝治疗

肝素、华法林等药物是肺栓塞的基础治疗，有助于阻止血栓形成和扩大。在肺栓塞患者的护理中，正确使用抗凝药物可以有效预防血栓形成，降低患者的死亡率。护士应监测患者的凝血指标，及时调整药物剂量，确保治疗效果。



支持治疗

给氧

提供足够氧气
维持氧合

镇痛

缓解胸痛
减轻患者焦虑

抗生素

预防感染
控制炎症

护理措施

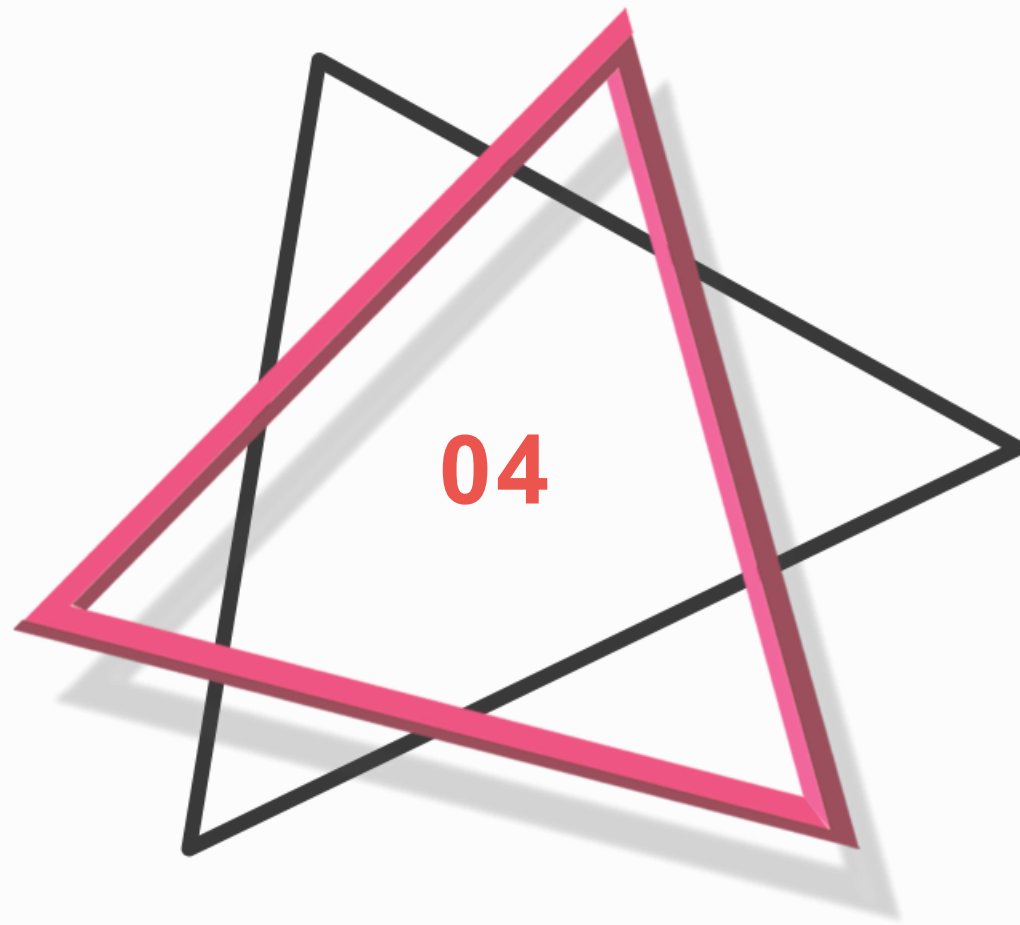
密切观察
监测生命体征



总结



肺栓塞是一种常见而严重的疾病，及时的治疗对患者的生命至关重要。护士在肺栓塞患者的护理中，应根据患者的具体情况合理选择治疗方案，并进行全面的护理措施，以提高患者的治疗效果和生存率。



第4章 肺栓塞的并发症

以上内容仅为本文档的试下载部分，为可阅读页数的一半内容。如要下载或阅读全文，请访问：
<https://d.book118.com/725033222121011130>