



胃癌护理查房ppt范文

汇报人:xxx

20xx-03-17



目录

CONTENCT

- 胃癌概述与流行病学
- 临床表现与诊断方法
- 治疗方案与手术操作要点
- 护理评估与计划制定
- 并发症预防与处理措施
- 康复期管理与生活指导



01

胃癌概述与流行病学



胃癌定义及分类



胃癌定义

胃癌是起源于胃黏膜上皮的恶性肿瘤，可发生于胃的任何部位。

胃癌分类

根据组织形态，胃癌可分为乳头状腺癌、管状腺癌、黏液腺癌、印戒细胞癌和混合类型等。



流行病学特点

地域性差别

胃癌发病有明显的地域性差别，我国的西北与东部沿海地区胃癌发病率比南方地区明显为高。

年轻化倾向

由于饮食结构的改变、工作压力增大以及幽门螺杆菌的感染等原因，使得胃癌呈现年轻化倾向。



Lorem ipsum dolor sit amet, consectetur adipiscing elit, sed do eiusmod tempor incididunt ut labore et dolore magna aliqua. Ut enim ad minim veniam, quis nosta rud exercitation ullamco laboris nisi ut aliquip ex ea commodo consequat. Duisa

Lorem ipsum dolor sit amet, consectetur adipiscing elit, sed do eiusmod tempor incididunt ut labore et dolore magna aliqua. Ut enim ad minim veniam, quis nosta rud exercitation ullamco laboris nisi ut aliquip ex ea commodo consequat. Duisa



Lorem ipsum dolor sit amet, consectetur adipiscing elit, sed do eiusmod tempor incididunt ut labore et dolore magna aliqua. Ut enim ad minim veniam, quis nosta rud exercitation ullamco laboris nisi ut aliquip ex ea commodo consequat.

- Lorem ipsum dolor sit amet
- consectetur adipiscing elits
- eiusmod tempor incididunt

- Lorem ipsum dolor sit amet
- consectetur adipiscing elits
- eiusmod tempor incididunt



Lorem ipsum dolor sit amet, consectetur adipiscing elit, sed do eiusmod tempor incididunt ut labore et dolore magna aliqua. Ut enim ad minim veniam, quis nosta rud exercitation ullamco laboris nisi ut aliquip ex ea commodo consequat. Duisa

Lorem ipsum dolor sit amet, consectetur adipiscing elit, sed do eiusmod tempor incididunt ut labore et dolore magna aliqua. Ut enim ad minim veniam, quis nosta rud exercitation ullamco laboris nisi ut aliquip ex ea commodo consequat. Duisa



Lorem ipsum dolor sit amet, consectetur adipiscing elit, sed do eiusmod tempor incididunt ut labore et dolore magna aliqua. Ut enim ad minim veniam, quis nosta rud exercitation ullamco laboris nisi ut aliquip ex ea commodo consequat.

- Lorem ipsum dolor sit amet
- consectetur adipiscing elits
- eiusmod tempor incididunt

- Lorem ipsum dolor sit amet
- consectetur adipiscing elits
- eiusmod tempor incididunt



危险因素及预防措施

危险因素

包括不良饮食习惯（如高盐、低纤维饮食）、幽门螺杆菌感染、慢性萎缩性胃炎、胃溃疡等胃疾病史以及家族遗传因素等。

预防措施

建立健康的饮食习惯，减少高盐、低纤维食品的摄入；积极预防和治疗幽门螺杆菌感染；定期进行胃镜检查，及时发现和治疗慢性萎缩性胃炎、胃溃疡等胃疾病。





早期诊断重要性

早期胃癌症状不明显

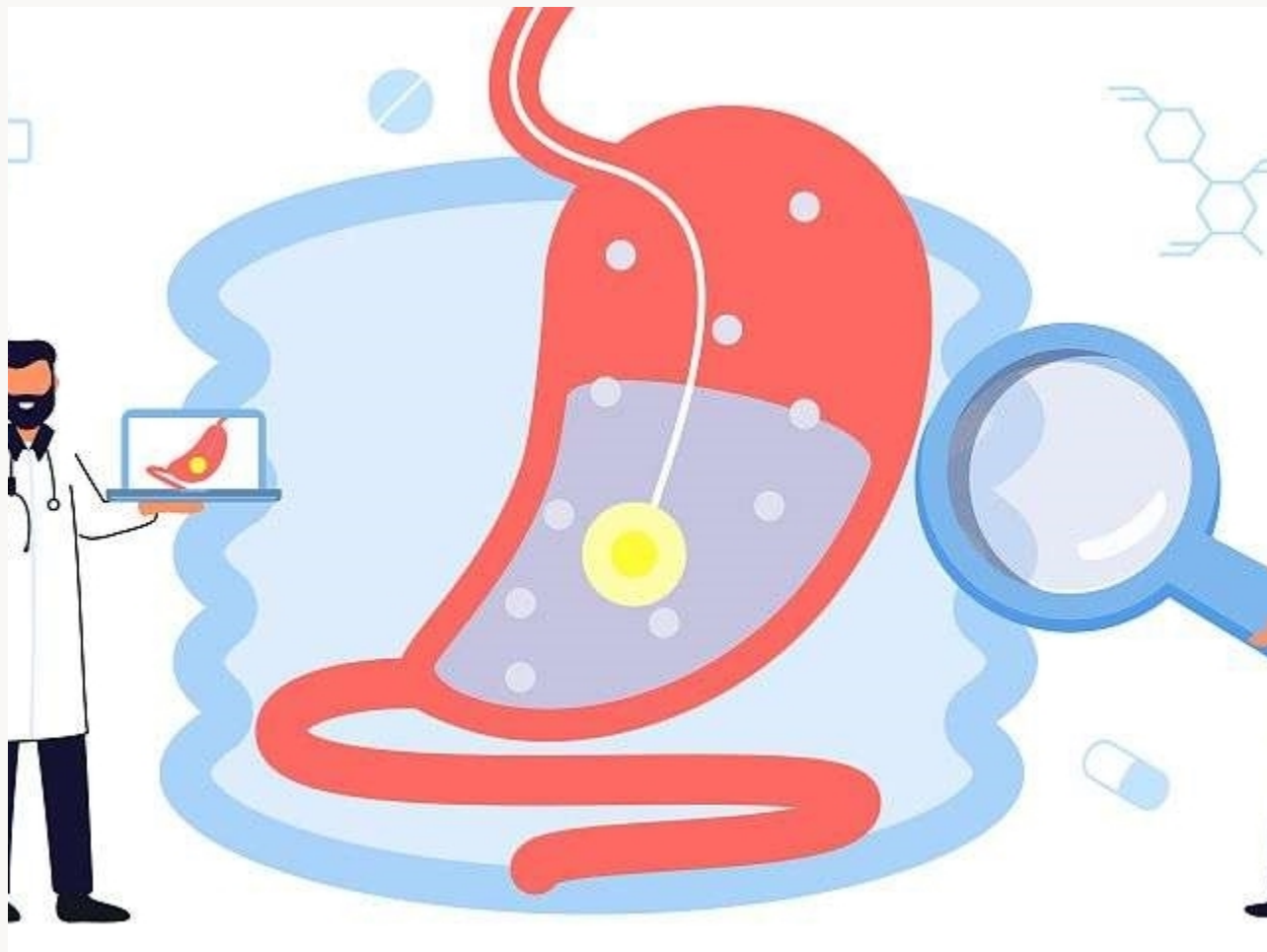
早期胃癌无明显症状，或出现上腹不适、暖气等非特异性症状，易被忽略。

提高早期诊断率

通过普及胃癌知识，提高公众对胃癌的认识和警惕性，加强早期筛查和诊断，有助于提高胃癌的早期诊断率。

改善预后

早期诊断和及时治疗可以显著改善胃癌患者的预后，提高生存率和生活质量。





02

临床表现与诊断方法



典型临床表现



80%

早期症状

上腹不适、隐痛、暖气、反酸、食欲减退等，类似胃炎或胃溃疡症状



100%

进展期症状

上腹痛加重、食欲下降、乏力、消瘦，可能出现呕血、黑便等消化道出血症状



80%

晚期症状

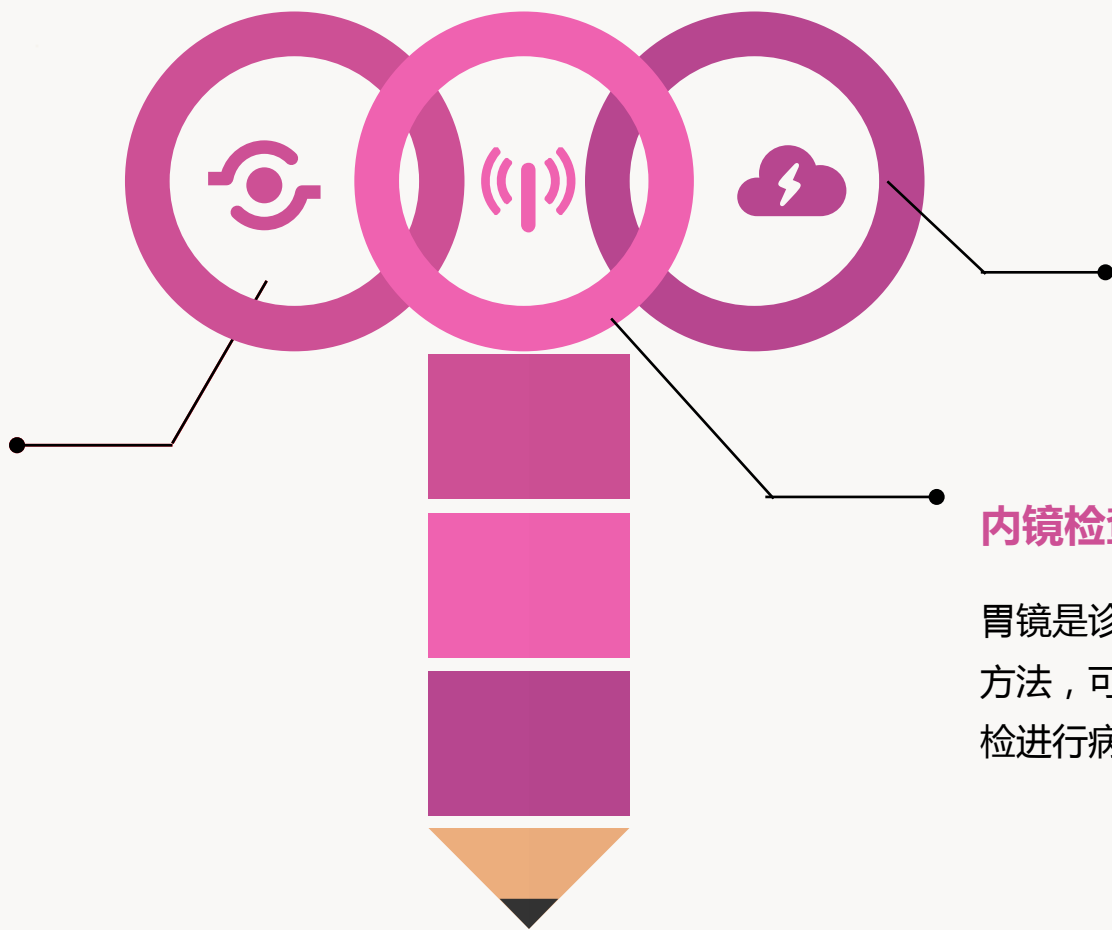
腹部肿块、腹水、左锁骨上淋巴结肿大等，可能伴有贫血、营养不良等全身症状



辅助检查手段

实验室检查

血常规、大便潜血、肿瘤标志物等



影像学检查

X线钡餐造影、腹部超声、CT、MRI等

内镜检查

胃镜是诊断胃癌最直接准确的方法，可观察病灶形态、取活检进行病理检查



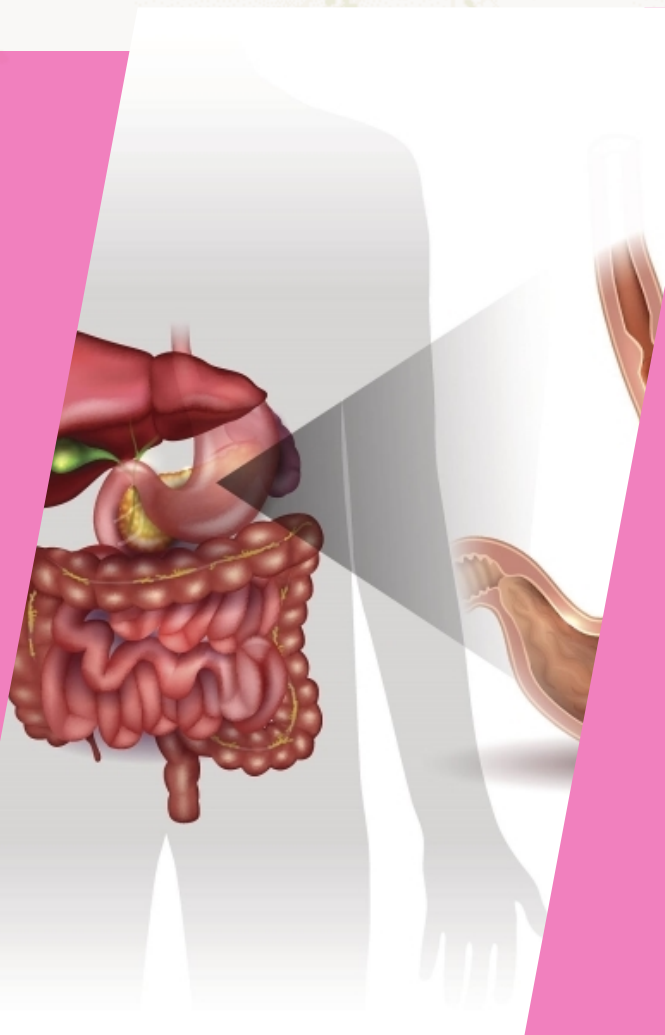
诊断标准与鉴别诊断

诊断标准

结合临床表现、辅助检查结果和病理活检结果进行诊断

鉴别诊断

与胃炎、胃溃疡、胃息肉等良性疾病进行鉴别，避免误诊和漏诊





病情评估及分期



病情评估

根据患者的临床表现、辅助检查结果和病理活检结果，评估患者的病情严重程度和预后

分期

采用TNM分期系统对胃癌进行分期，根据肿瘤大小、淋巴结转移和远处转移情况，将胃癌分为 I 期至IV期，为制定治疗方案提供参考依据。

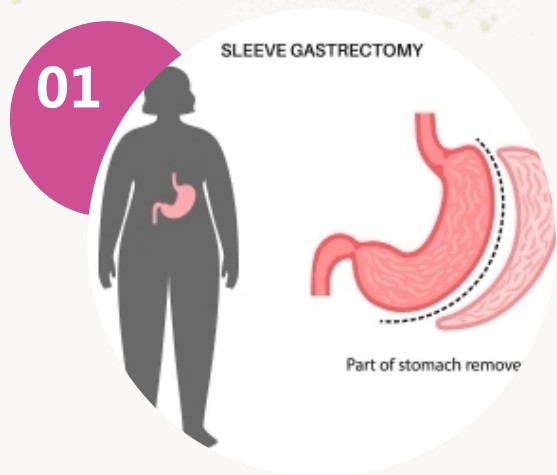


03

治疗方案与手术操作要点



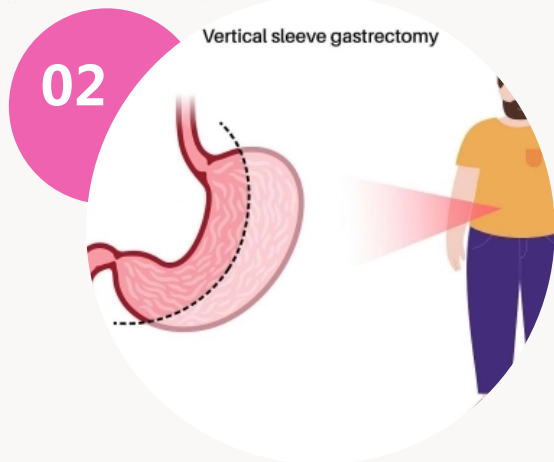
药物治疗策略



化疗药物



根据患者病情选择合适的化疗药物，如5-氟尿嘧啶、顺铂等，并密切观察药物副作用。



靶向治疗药物



针对HER2阳性的胃癌患者，可考虑使用曲妥珠单抗等靶向治疗药物。



免疫治疗药物



对于部分适合免疫治疗的患者，可选用PD-1抑制剂等药物。



手术治疗适应证与禁忌证



适应证

早期胃癌、进展期胃癌及部分复发胃癌患者，根据病情和患者身体状况评估手术可行性。

禁忌证

严重心肺功能不全、凝血功能障碍、严重营养不良等患者不宜进行手术治疗。



手术操作技巧及注意事项

淋巴结清扫

彻底清扫胃周淋巴结，以降低术后复发和转移风险。

消化道重建

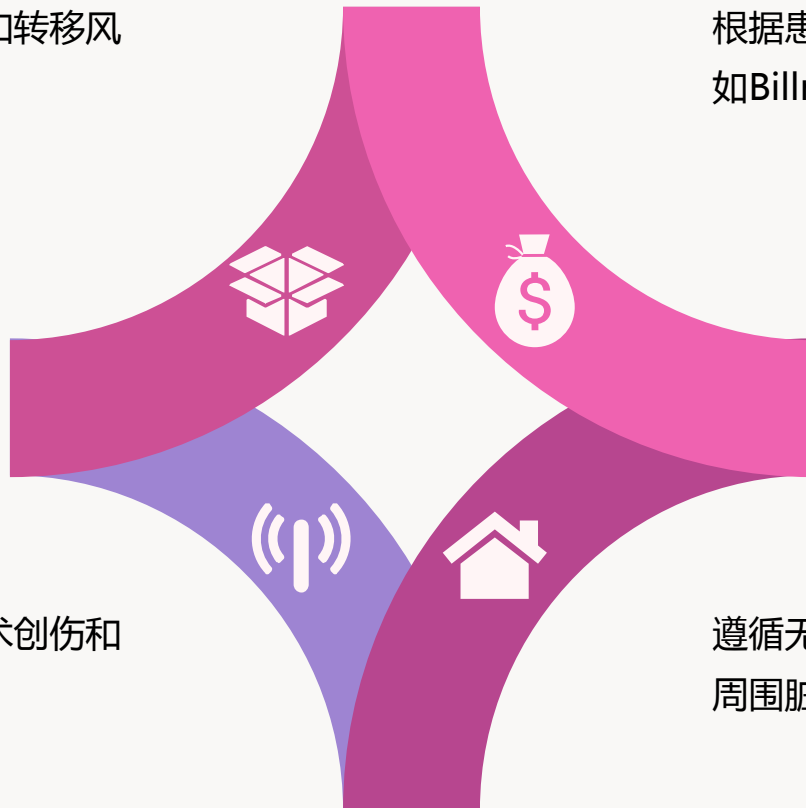
根据患者具体情况选择合适的消化道重建方式，如Billroth I式、Billroth II式等。

微创手术技巧

采用腹腔镜或机器人辅助手术，减少手术创伤和并发症。

术中注意事项

遵循无瘤原则，避免肿瘤破裂和扩散；注意保护周围脏器，减少手术损伤。



以上内容仅为本文档的试下载部分，为可阅读页数的一半内容。如要下载或阅读全文，请访问：
<https://d.book118.com/725204332204011224>