


动脉造瘘护理查房



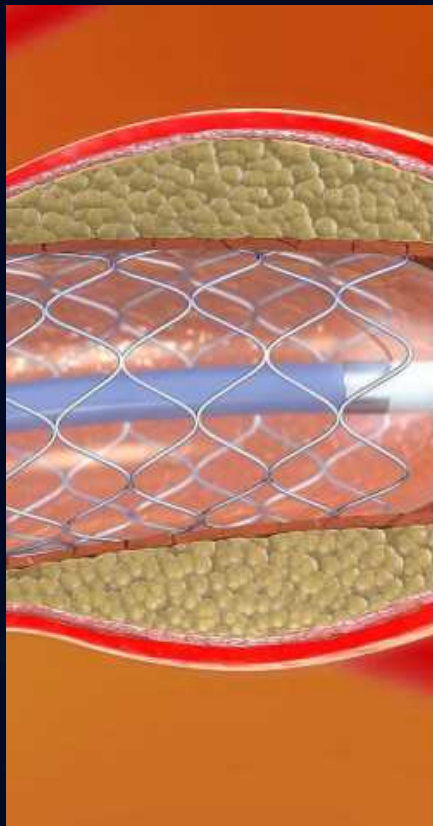
目录

- 动脉造瘘概述
- 动脉造瘘术后护理常规
- 动脉造瘘常见并发症及处理
- 动脉造瘘护理查房流程
- 动脉造瘘护理研究进展

01

动脉造瘘概述

定义与目的



定义

动脉造瘘是一种手术，通过在动脉和静脉之间建立一个旁路，以改善血液循环。



目的

动脉造瘘的主要目的是增加血液流量，改善器官或肢体的血液供应，缓解缺血症状。

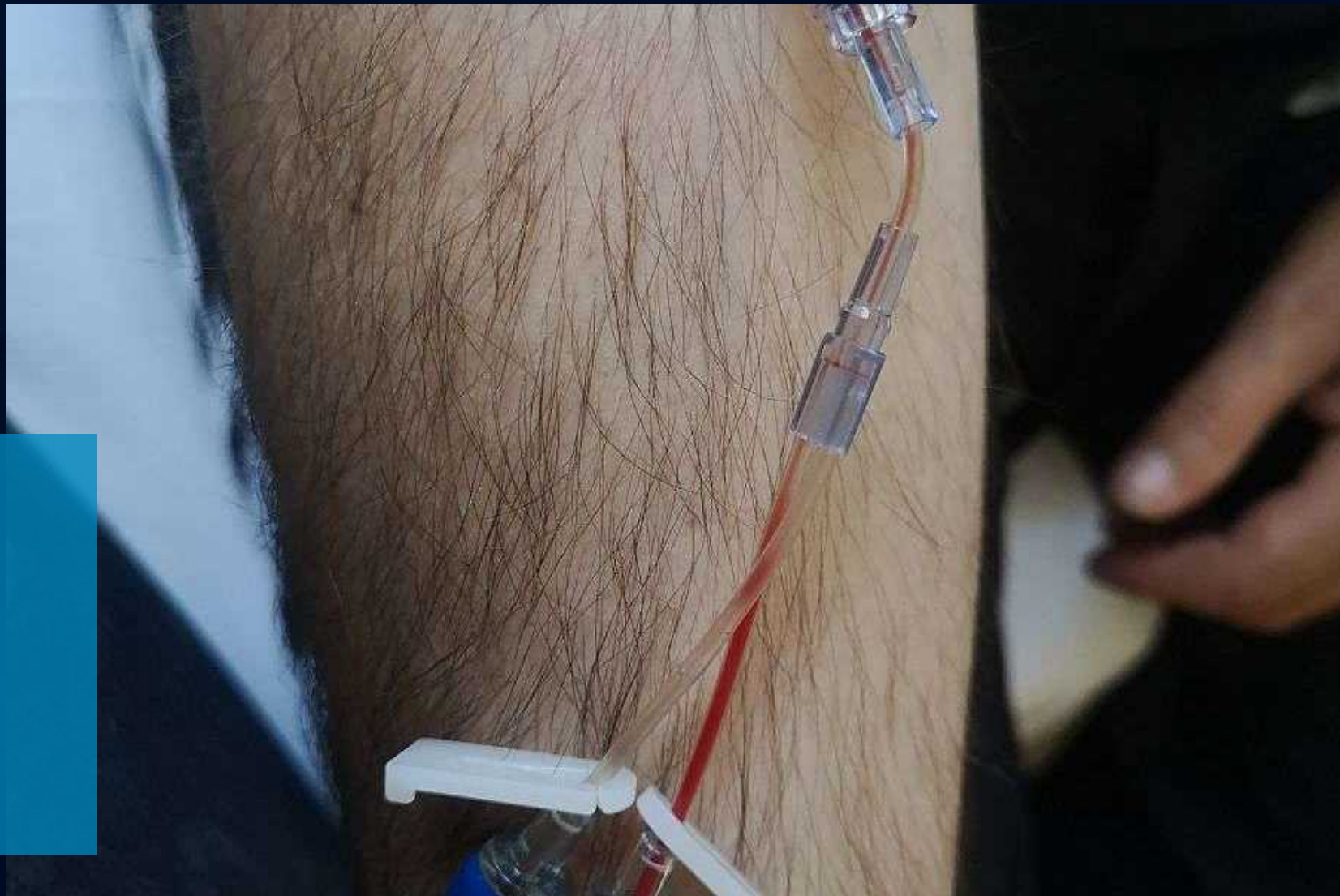
手术过程简介

手术步骤

动脉造瘘手术通常包括切开皮肤、分离动脉和静脉、建立旁路、缝合伤口等步骤。

手术风险

手术过程中可能存在出血、感染、血栓形成等风险，需严格遵守无菌操作原则。





术后护理的重要性

01



预防并发症



术后护理对于预防感染、血栓形成等并发症至关重要，需密切观察病情变化。

02



促进康复



合理的术后护理有助于减轻患者疼痛、促进血液循环，加速康复进程。

03



提高生活质量



有效的术后护理可以改善患者的生活质量，减轻缺血症状，提高生存率。

02

动脉造瘘术后护理常规

伤口护理

伤口清洁

保持伤口周围清洁，定期更换敷料，避免感染。



疼痛管理

关注患者疼痛情况，采取适当的止痛措施，如使用止痛药或冰敷。



伤口愈合观察

密切观察伤口愈合情况，如发现异常及时处理。



瘻口监测

瘻口通畅度检查

定期检查瘻口通畅度，确保血液流通顺畅。



流量与流速监测

记录瘻口的流量和流速，评估透析效果。



瘻口压力监测

监测瘻口的压力，预防过高或过低导致并发症。



患者教育



日常护理指导

教导患者如何进行日常护理，如清洁、换药等。



注意事项告知

告知患者避免压迫瘘口、避免过度活动等注意事项。



病情解释

向患者解释病情、手术目的及效果，帮助其更好地理解与配合。



心理护理



情绪支持

给予患者情绪上的支持与鼓励，
增强其信心。



沟通交流

与患者保持良好的沟通，了解其
需求和顾虑，并给予解答。



家属参与

鼓励家属参与护理过程，共同给
予患者关爱与支持。

03

动脉造瘘常见并发症及处理

以上内容仅为本文档的试下载部分，为可阅读页数的一半内容。如要下载或阅读全文，请访问：<https://d.book118.com/72523230200011120>