

温馨提示：以下内容均为外文报告原文，请外语不好的同学谨慎打开。

消费电子，智能硬件，工业，农业，自动化，机器人，服务，教育……

Nachrichtenmagazine

Inhaltsverzeichnis

Auflagen von Spiegel, Stern und Focus bis zum 2. Quartal 2024

! "

E-Paper-Auflage von Spiegel, Stern und Focus bis zum 2. Quartal 2024

Reichweite der Nachrichtenmagazine in Deutschland bis 2024

\$ # " %

Anzeigenseiten von Focus, Spiegel und Stern 2023

Visits von Spiegel.de, Stern.de und Focus.de bis September 2024

Ranking der meistzitierten Medien in Deutschland 2023

02 Spiegel

Verkaufte Auflage des Nachrichtenmagazins Der Spiegel bis 2023

E-Paper-Auflage des Nachrichtenmagazins Der Spiegel bis zum 2. Quartal 2024

Reichweite des Nachrichtenmagazins Der Spiegel bis 2023

& ' () ! * + \$ # %

\$ # , # ") ! %

Umsatz der Spiegel-Gruppe bis 2023

Mitarbeiter der Spiegel-Gruppe bis 2022

Bruttowerbeaufwendungen des Spiegel-Verlags in Deutschland bis 2023

03 Stern

03 Verkaufte Auflage des Nachrichtenmagazins Stern bis 2023 22

04 E-Paper-Auflage des Nachrichtenmagazins Stern bis zum 2. Quartal 2024 23

05 Reichweite des Nachrichtenmagazins Stern bis 2023 24

06 Besucher von stern.de bis Dezember 2022 25

07 # \$ # , #) % 26

08 Bruttowerbeaufwendungen von Gruner + Jahr in Deutschland bis 2023 27

09

04 Focus

11 Verkaufte Auflage des Nachrichtenmagazins Focus bis 2023 29

E-Paper-Auflage des Nachrichtenmagazins Focus bis zum 2. Quartal 2024 30

Reichweite des Nachrichtenmagazins Focus bis 2023 31

13 & ' (- (* + \$ # % 32

14 # \$ # , # - (% 33

15 Umsatz von Hubert Burda Media bis 2023 34

16 Mitarbeiter von Hubert Burda Media bis 2023 35

17 Bruttowerbeaufwendungen von Hubert Burda Media in Deutschland bis 2023 36

18 Bruttowerbeaufwendungen des Focus Magazin Verlags in Deutschland bis 2023 37

19

20

KAPITEL 01


Quartal 2024

7

\$

"

Verkaufte Auflage




3

Beschreibung: (#
" #. # 45 ! 626 7 3 ! " , (# / " ' (' (0 + \$ # 6Mehr 3 ! ' (1%2 + (3 ! #
Hinweis(e): " : , ; (\$ # <) !! (1 + ; =
Quelle(n): PZ-online


Verkaufte Auflagen der Nachrichtenmagazine Der Spiegel, Stern und Focus vom 2. Quartal 2016 bis zum 2. Quartal 2024

Auflagen von Spiegel, Stern und Focus bis zum 2. Quartal 2024



in Deutschland im 2. Quartal 2024

Verkaufte E-Paper




Verkaufte Auflagen der E-Paper-Ausgaben der Nachrichtenmagazine Der Spiegel, Stern und Focus vom 4. Quartal 2016 bis zum 2. Quartal 2024

E-Paper-Auflage von Spiegel, Stern und Focus bis zum 2. Quartal 2024



ma Pressemedien: Entwicklung der Reichweite der Nachrichtenmagazine Focus, Stern und Der Spiegel pro Ausgabe in den Jahren 2009 bis 2024 (in Millionen Lesern)


Reichweite der Nachrichtenmagazine in Deutschland bis 2024



(brutto) in Deutschland in den Jahren 2022 und 2023 (in Millionen Euro) # \$

\$ # " %

Brutto-Anzeigenumsatz in Millionen Euro




Anzeigenseiten von Focus, Spiegel und Stern im Jahr 2023

Anzeigenseiten von Focus, Spiegel und Stern 2023

Titel	Anzahl der Anzeigenseiten	
Stern	1016.81	-10.1
Focus	989.98	-11.3
Der Spiegel	688.05	-27.3

Anzahl der Visits der Nachrichtenmagazine Der Spiegel, Stern.de und Focus Online von Dezember 2023 bis September 2024 (in Millionen)


Visits von Spiegel.de, Stern.de und Focus.de bis September 2024



Ranking der meistzitierten nationalen und internationalen Medien in Deutschland nach der Anzahl der Zitate von Januar bis Dezember 2023

Ranking der meistzitierten Medien in Deutschland 2023

Anzahl der Zitate




KAPITEL 02

Spiegel

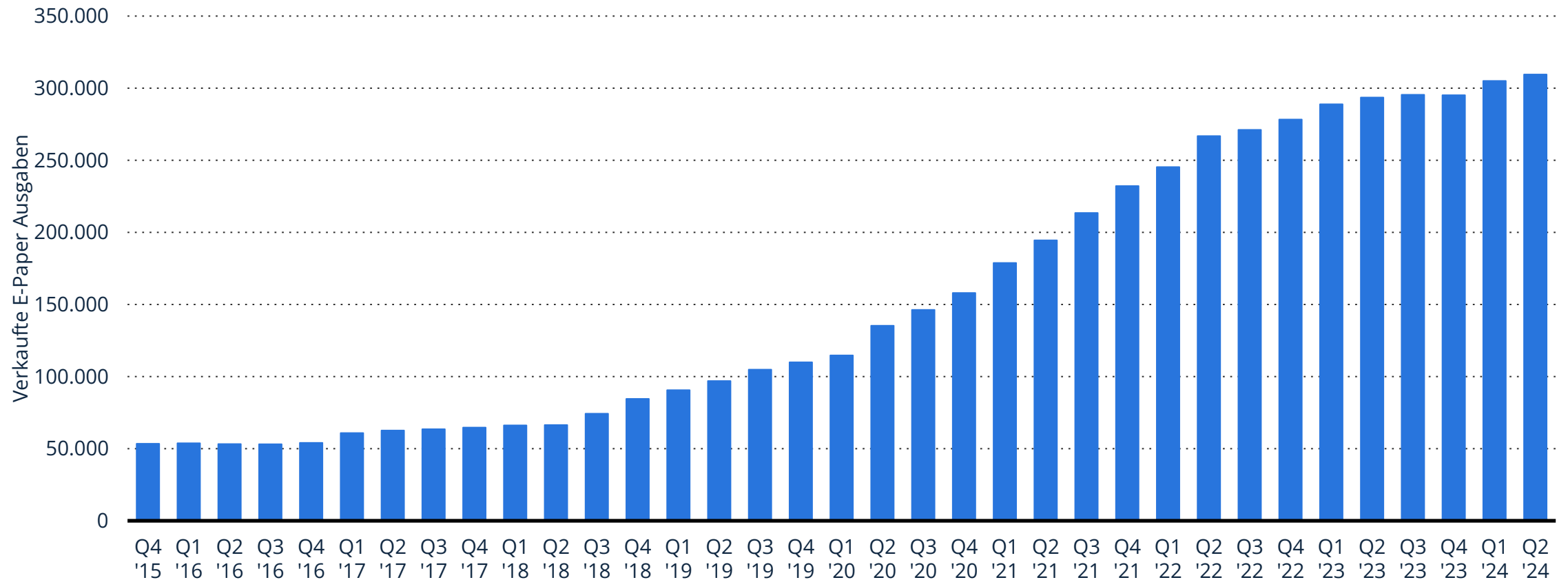
Verkaufte Auflage des Nachrichtenmagazins Der Spiegel in den Jahren 1995 bis 2023

Verkaufte Auflage des Nachrichtenmagazins Der Spiegel bis 2023




Verkaufte Auflage der E-Paper-Ausgabe des Nachrichtenmagazins Der Spiegel in Deutschland vom 4. Quartal 2015 bis zum 2. Quartal 2024

E-Paper-Auflage des Nachrichtenmagazins Der Spiegel bis zum 2. Quartal 2024



Reichweite des Nachrichtenmagazins Der Spiegel in den Jahren 2004 bis 2023 (in Millionen Lesern)


Reichweite des Nachrichtenmagazins Der Spiegel bis 2023



Anzahl der Unique User von Der Spiegel (Spiegel Online) von Dezember

+ \$ # % < + (=

& ' () ! * + \$ # %



\$ # < (= # ")!
Jahren 2003 bis 2023 (in Millionen Euro)

\$ # , # ")! %



Umsatz der Spiegel-Gruppe in den Jahren 2003 bis 2023 (in Millionen Euro)

Umsatz der Spiegel-Gruppe bis 2023



以上内容仅为本文档的试下载部分，为可阅读页数的一半内容。如要下载或阅读全文，请访问：<https://d.book118.com/726122033030011004>